



Reformierte Kirchen
Bern-Jura-Solothurn
Eglises réformées
Berne-Jura-Soleure

Budget 2020

Eglises réformées Berne-Jura-Soleure

Etabli selon le MCH2

Contenu

En résumé

En résumé (synthèse de gestion)	3
--	----------

1 Principes comptables du modèle de comptabilité harmonisé 2 (MCH2)	4
--	----------

1.1 Généralités	4
-----------------------	---

1.2 Amortissements	4
--------------------------	---

1.2.1 Patrimoine administratif existant.....	4
--	---

1.2.2 Nouveau patrimoine administratif	4
--	---

1.2.3 Amortissements supplémentaires (Art. 42 RLE 63.120)	4
---	---

1.3 Compte d'investissements / limite de mobilisation au bilan	4
--	---

2 Commentaires	4
-----------------------------	----------

2.1 Généralités	4
-----------------------	---

2.1.1 Situation initiale.....	4
-------------------------------	---

2.1.2 Contributions des paroisses et de l'Eglise du Jura, subvention du canton (Art. 41 LEgN).....	5
---	---

2.1.3 Facteurs particuliers	5
-----------------------------------	---

2.1.4 Charges de personnel	6
----------------------------------	---

2.1.5 Dédommagements et contributions des Eglises réformées Berne-Jura-Soleure	6
--	---

2.1.6 Nouvelles charges du compte de résultat de la compétence du Synode	6
--	---

2.2 Commentaires du compte de résultat par groupes de matières	7
--	---

2.2.1 Charges	7
---------------------	---

2.2.2 Revenus.....	11
--------------------	----

2.3 Commentaires par secteurs (structure fonctionnelle).....	13
--	----

2.3.1 Synode.....	13
-------------------	----

2.3.2 Conseil synodal	13
-----------------------------	----

2.3.3 Chancellerie de l'Eglise	13
--------------------------------------	----

2.3.4 Services centraux	15
-------------------------------	----

2.3.5 Diaconie, pastorale	17
---------------------------------	----

2.3.6 Catéchèse.....	18
----------------------	----

2.3.7 Paroisses et formation	19
------------------------------------	----

2.3.8 CœTN-Migration	20
----------------------------	----

2.3.9 Théologie	22
-----------------------	----

2.3.10 Finances et contributions.....	24
---------------------------------------	----

2.4 Commentaires sur le budget d'investissements	25
--	----

2.5 Commentaires sur la gestion des postes	25
--	----

2.5.1 Plan de points de postes	25
--------------------------------------	----

2.5.2 Postes Mise en œuvre de la nouvelle Loi sur les Eglises nationales.....	26
---	----

3 Résultat	26
-------------------------	-----------

3.1 Compte de résultat	26
------------------------------	----

3.1.1 Compte de résultat échelonné.....	26
---	----

3.2 Compte des investissements.....	27
-------------------------------------	----

3.3	Résultat de financement	27
4	Compte de résultat	28
4.1	Résumé de classification par groupes de matières (graphique)	28
4.2	Résumé classification par secteurs (graphique)	29
5	Compte des investissements	30
5.1	Résumé compte d'investissements d'après la classification par fonction (échelon de compte à 1 chiffre)	30
6	Attestation du capital propre.....	31
6.1	Evaluations	31
6.2	Commentaire sur les évaluations	31
6.2.1	293 Fonds de préfinancements	31
6.2.2	294 Réserves de politique financière	32
6.2.3	296 Réserve de réévaluation du patrimoine financier	32
6.2.4	299 Excédent / découvert du bilan	32
7	Indicateurs financiers	32
8	Proposition du Conseil synodal.....	33
8.1	Approbation des taux de contributions et des contributions.....	33
8.2	Approbation du budget	33
9	Approbation par le Synode.....	33
Annexe.....		34
10	Budget détaillé dédommagements et contributions à des tiers.....	34
11	Compte de résultats	40
11.1	Aperçu des fonctions	40
11.2	Fonctions détaillées	41
11.3	Aperçu Compte des matières	64
11.4	Comptes des matières détaillé	65
12	Compte des investissements	78
12.1	Fonctions détaillées	78

En résumé (synthèse de gestion)

Présentation échelonnée des résultats (en CHF / budget)	Budget 2020	Budget 2019	Comptes 2018
Résultat de l'activité d'exploitation	-1'716'200	-1'650'395	296'928.47
Résultat du financement	138'700	118'520	125'874.13
Résultat opérationnel	-1'577'500	-1'531'875	422'802.60
Résultat extraordinaire	551'500	3'858'580	678'103.19
Résultat total du compte de résultat	-1'026'000	2'326'705	1'100'905.79

Commentaire: le budget clôt avec des charges de CHF 151'337'800 et des recettes de CHF 150'311'800 et un excédent de charges de CHF 1'026'000. Le résultat opérationnel présente un excédent de charges de CHF 1'577'500. Le budget 2020 est essentiellement influencé par la subvention du Canton selon l'art. 41 LEgN et les charges du personnel pastoral budgétisées pour la première fois. Les charges financières pour les pasteurs sont portées au sens d'une comptabilité analytique dans la fonction 6130 «Développement des ressources humaines pour le corps pastoral». Le chiffre d'affaires évolue par rapport au budget de CHF 120 mio, dont CHF 61,2 mio sont imputables à des comptabilisations internes.

Financement	Budget 2020	Budget 2019	Comptes 2018
Autofinancement	-1'323'500	-1'297'875	1'422'100.19
Investissements nets	733'800	370'000	263'047.35
Découvert de financement	-2'057'300	-1'667'875	1'159'052.84

Commentaire: pour l'année à venir, des charges d'investissements de CHF 733'800 sont prévues. Celles-ci ne peuvent être générées par des fonds dans la même année. L'autofinancement est négatif. Les charges de l'Eglise nationale peuvent encore être financées par des fonds propres (réserves). Elle ne doit pas s'endetter.

Indicateurs	Budget 2020	Budget 2019	Comptes 2018
Taux de contribution des paroisses du Canton de Berne	26.8 ‰	26.8 ‰	26.8 ‰
Taux de contribution des paroisses du district de Soleure	11.65 ‰	11.65 ‰	11.65 ‰
Contributions Canton du Jura	80'500	78'000	77'500
Subvention du Canton de Berne selon Art. 41 LEgN	59'768'800	-	-
Contribution par confirmant au Centre de conseil et de documentation catéchétique et médiathèque (MBR)	20	20	20
Degré d'autofinancement	-180.36%	-350.78%	540.63%
Découvert du bilan	12'637'519.74	13'663'519.74	11'336'814.74

Commentaire: les taux de contributions restent inchangés par rapport à l'année passée. Le taux d'autofinancement répond à la question de savoir dans quelle mesure les investissements peuvent être financés par des fonds propres. Si le taux d'autofinancement reste inférieur à 100 %, un endettement en résulte.

1 Principes comptables du modèle de comptabilité harmonisé 2 (MCH2)

1.1 Généralités

Le budget 2020 a été établi sur la base du modèle de comptabilité harmonisé 2 (MCH2), conformément au Règlement sur la gestion financière de l'ensemble de l'Eglise (RLE 63.120).

1.2 Amortissements

1.2.1 Patrimoine administratif existant

Le patrimoine administratif existant a été entièrement amorti au 31.12.2018.

1.2.2 Nouveau patrimoine administratif

Dans le budget 2020, les amortissements ordinaires sont calculés d'après les catégories de placements et la durée d'utilisation des nouvelles valeurs patrimoniales, c'est-à-dire après l'introduction du MCH2. Les amortissements interviennent de manière linéaire selon la durée d'utilisation. Les charges d'amortissements sont débitées au budget du secteur concerné qui est responsable de l'investissement en ce qui concerne son contenu.

1.2.3 Amortissements supplémentaires (Art. 42 RLE 63.120)

Des amortissements supplémentaires peuvent être effectués, pour autant qu'aucun excédent de charges n'en résulte. Des amortissements supplémentaires doivent être budgétisés et sont comptabilisés comme charges extraordinaires. Des amortissements supplémentaires sont comptabilisés à l'actif du bilan comme perte d'actif et dissouts comme recettes extraordinaires en fonction de la durée d'utilisation.

1.3 Compte d'investissements / limite de mobilisation au bilan

Le Conseil synodal débite des investissements particuliers jusqu'au montant de CHF 50'000 (limite de mobilisation d'actifs) du compte de résultat. En la matière, il suit une pratique constante.

2 Commentaires

2.1 Généralités

2.1.1 Situation initiale

Le budget 2020 est essentiellement influencé par la première budgétisation de la subvention du canton, selon l'art. 41 LEgN de CHF 59,769 mio (état août 2019) ainsi que celle des charges pour le personnel pastoral. Les charges salariales budgétisées pour le corps pastoral se montent à CHF 58,8 mio. Conformément à la nouvelle ordonnance sur les Eglises nationales bernoises (OEgN), resp. au rapport du Conseil exécutif relatif à la nouvelle ordonnance sur les Eglises nationales bernoises (OEgN) du 19.4.2019 (art. 29, page 15 [*en all. uniquement n.d.tr.*]), les Eglises nationales doivent justifier combien, sur le montant des subventions du Canton, a été utilisé pour financer les salaires des ecclésiastiques et pour l'administration. Pour pouvoir fournir cette attestation, les coûts liés à l'administration du corps pastoral de CHF 1,29 mio, provenant des secteurs des services généraux seront en conséquence comptabilisés sous forme d'une comptabilité analytique dans la fonction existante 6130 Développement des ressources humaines pour le corps pastoral. Dans cette fonction, la subvention du Canton sera aussi imputée selon l'art. 41 d'un montant maximal des charges nettes. Si les charges et les revenus de cette fonction sont d'un montant équivalent, cela signifie que les charges complètes sont couvertes par la subvention du Canton; s'il demeure un excédent de charges, ce dernier doit être couvert par des contributions des paroisses. Pour 2020, des charges nettes de CHF 1.776 mio pour la fonction 6130 sont budgétisées. Par rapport à l'année passée, l'excédent de charges équivaut à CHF 0,393 mio et résulte des coûts supplémentaires en lien avec la reprise du corps pastoral.

Les prévisions pour les charges de personnel du corps pastoral se fondent sur des estimations (base dotation des postes: 31.12.2018). Sur un volume de 400 postes, les coûts d'éventuelles suppléances ainsi que les modifications résultant d'éventuelles réductions de postes (examen lors d'une vacance de postes) sont difficiles à budgétiser. Dans le domaine des charges de personnel, il faut donc prévoir à l'avenir des variations relativement élevées. Les comptes 2018 de l'Etat de Berne ont présenté par

exemple une économie de charges par rapport à un budget de CHF 1,2 mio en raison des postes pastoraux vacants.

Avec la rétribution du corps pastoral, le budget de l'Eglise nationale s'en trouve impacté dans une dimension tout à fait nouvelle. Ainsi, les mesures salariales prises en comptes conduisent à des charges supplémentaires de CHF 1,2 mio par année. Pour la dotation actuelle des postes, l'excédent de charges se limiterait à CHF 200'000. Ce qui est essentiel dans le développement des dépenses du corps pastoral est que celles-ci ne devraient pas dépasser la subvention du canton qui, lui, n'adapte pas la croissance de la masse salariale, sans quoi cette dernière s'inscrirait à la charge des contributions des paroisses, resp. du budget des secteurs. Ce n'est pas le cas dans le budget présenté. Le financement du développement des finances du corps pastoral doit être assuré par les économies réalisées sur les postes pastoraux vacants. Cela montre d'une part que l'Eglise nationale a besoin d'une réserve suffisamment élevée et d'autre part qu'elle doit gérer les contributions des paroisses et du canton de manière très parcimonieuse.

Le 29.5.2018, le Synode a approuvé 550 points de postes, resp. 600 points de postes pour la gestion des nouvelles tâches qui seront attribuées à l'Eglise nationale. 485 points de postes (564.2 points) sont pris en compte dans le budget 2020 à raison d'une somme de CHF 0,8 mio.

Les revenus d'impôt des paroisses dans le canton de Berne en 2018 ont augmenté de CHF 4,480 mio (+ 2.5 %) par rapport à l'année précédente : impôts des personnes physiques + CHF 3,384 mio (+ 2.3 %) ; impôts des personnes juridiques + CHF 1,097 mio (+ 3.7 %). Pour 2020, il en résulte une augmentation des contributions des paroisses de CHF 0,605 mio. Par contre, les revenus d'impôt des paroisses du district de Soleure sont en recul. La contribution à l'Eglise nationale est, avec CHF 0,556 mio, inférieure de CHF 50'300 à l'année précédente.

Les comptes annuels 2018 ont été clos avec le système comptable MCH1 et manuellement codifiés selon les comptes MCH2 pour le budget 2020.

2.1.2 Contributions des paroisses et de l'Eglise du Jura, subvention du canton (Art. 41 LEgN)

	Budget 2020		Budget 2019		Comptes 2018	
	Taux de contribution	Contribution	Taux de contribution	Contribution	Taux de contribution	Contribution
Paroisses canton de Berne	26.8 ‰	24'133'600	26.8 ‰	23'528'900	26.8 ‰	23'384'068
Paroisses district Soleure	11.65 ‰	565'600	11.65 ‰	615'890	11.65 ‰	587'396
Canton du Jura		80'500		78'500		78'000
Centre de conseil et de documentation catéchétique et médiathèque (MBR) par confirmant	20		20		20	138'460
Canton de Berne, subvention selon Art. 41 LEgN		59'768'800		0		0

Commentaire: le budget 2020 table sur des taux de contributions inchangés pour les paroisses du canton de Berne et du district de Soleure. La subvention du canton du Jura s'adapte à la modification relative des contributions des paroisses du canton de Berne. La subvention annuelle du canton de Berne pour les années 2020 – 2025 s'accorde aux dispositions de l'Art. 41 LEgN.

2.1.3 Facteurs particuliers

Le budget 2020 est influencé en particulier par les facteurs essentiels suivants :

Charges	CHF
Traitement corps pastoral	58'800'000
Nouveaux postes Loi sur les Eglises nationales	770'000
Revenus	CHF
Subvention du Canton Art. 41 LEgN	59'878'000
Augmentation des contributions des paroisses du canton de Berne	605'000

2.1.4 Charges de personnel

Les salaires pour le corps pastoral sont budgétisés pour la première fois. La budgétisation s'est faite sur la base des rapports d'engagements au 31.12.2018 ainsi qu'en tenant compte des coûts moyens de suppléances et des salaires probables pour les stagiaires en 2020. Pour les salaires du corps pastoral et les services généraux, un taux individuel de croissance salariale de 1.4 % a été inclus. Le Conseil synodal statuera fin décembre en tenant compte du renchérissement et de la décision du Conseil exécutif du Canton de Berne sur les mesures salariales pour le personnel du Canton, de la croissance effective 2020 de la masse salariale.

2.1.5 Dédommagements et contributions des Eglises réformées Berne-Jura-Soleure

Les dédommagements (CHF 7,355 mio) et contributions en faveur de tiers (CHF 4,7 mio) forment une part substantielle des charges totales. 49 % des contributions paroissiales sont utilisées pour financer les dédommagements et contributions. Les dédommagements (groupes de matières 361x.xx) et contributions (groupe de matières 363x.xx) sont comprises dans le compte de résultat en tant que positions groupées. Elles sont toutefois détaillées en annexe au budget.

2.1.6 Nouvelles charges du compte de résultat de la compétence du Synode

Les dépenses ci-après sont de la compétence du Synode. Pour ces dépenses, des formulaires séparés sont soumis à approbation ou ont été intégrés dans le budget conformément à l'Art. 78, al. 2 du Règlement sur la gestion financière de l'ensemble de l'Eglise (RLE 63.120). Les dépenses sont comprises dans le présent budget sous réserve de l'approbation par le Synode.

2.1.6.1.1 Dépenses avec message spécifique au Synode

Compte	Objets	CHF
2110.3611.09/91204	Accompagnement religieux de proches parents de religions non-chrétiennes	22'800
2110.diverse/231714	Centre de conseil «Vivre et Mourir»	102'000
3110.diverse.00/331731	Nouveau concept «lettres de parents» (sans poste de projet)	52'700
4110.3632.00/92418	Financement ecclésial Protection du climat	125'000
5130.3611.00/91510	Programme CIC «Service ecclésial des mesures de contraintes, canton de Berne» SEMC	30'000
5130.3616.00/91508	Centre bernois de consultations juridiques pour personnes en détresse (RBS)	30'000
5130.3632.01/92501	Chargée des questions de migration Jura; contributions à l'arrondissement ecclésiastique du Jura;	30'000
Total		392'500

2.1.6.1.2 Dépenses selon l'Art. 78 al. 2 Règlement sur la gestion financière de l'ensemble de l'Eglise

Compte	Etat	CHF
-	Pas de dépenses	
Total		0

2.2 Commentaires du compte de résultat par groupes de matières

Les explications détaillées se rapportent à des constats de variations par rapport au budget de l'année précédente, pour autant que celles-ci, en référence aux groupes de matières à 6 chiffres, soient supérieures à CHF 30'000 net (soit 0.1 % du chiffre d'affaires total). Le chiffre entre parenthèses se rapporte au dédommagement resp. au montant dans la liste en annexe sous paragraphe 10.

Ecart (net) : - = charges inférieures resp. excédent de revenus / + = charges suppl. Resp. revenus inf.

2.2.1 Charges

30 Charges de personnel

Ecart (net)		Budget 2020		Budget 2019		Comptes 18	
%	520.4	Charges	Revenus	Charges	Revenus	Charges	Revenus
CHF	59'556'050	71'000'490	0	11'444'440	0	10'579'423.70	0.00
3001.00	-80'600	Indemnités de départ 2019 pour les membres sortants du Conseil synodal, selon Règlement (RLE 34.241)					
3010.00	801'026	Outre la croissance de la masse salariale budgétisée en raison de l'augmentation des échelons de traitement et de l'indexation au coût de la vie, les charges supplémentaires s'expliquent essentiellement par l'augmentation de la dotation des postes à charge des points de postes accordés au titre de la mise en œuvre de la Loi sur les Eglises nationales (LEgN) ainsi qu'à l'occupation double du poste de direction du secteur catéchèse pendant la phase d'introduction suite au départ à la retraite de la titulaire du poste.					
3011.00	48'274'400	Première budgétisation de la rémunération de base du corps pastoral. La budgétisation a été établie sur la base de la dotation du personnel au 31.12.2018, en tant compte de probables mutations en 2019 et 2020, ainsi que de la croissance de la masse salariale admise dans le cadre de la planification continue du budget du Canton en mars 2019.					
3011.09	-823'200	D'après le MCH2, rétrocessions de salaires à comptabiliser comme économies de charges. La diminution de charges concerne des obligations futures du Canton concernant des primes de fidélité et des contributions de financement à la Caisse bernoise de pension du corps pastoral (CPB).					
3014.00	-78'100	En 2019, charges budgétisées comme salaires en lien avec le service d'aumônerie pour les requérants d'asile du centre fédéral de Kappelen. Ces charges sont effectivement supportées par l'Eglise catholique-romaine. Cela conduit à un report des charges du groupe par matière 3014.00 Salaires au groupe 3132.00 Prestations à des tiers.					
3050.00	40'048	Charges supplémentaires en lien avec les exécutions de GM 3010					
3050.10	2'979'300	Première budgétisation des contributions employeur pour l'AVS, l'AI, APG, AC et coûts administratifs AVS du corps pastoral (cf GM 3011.00).					
3052.00	110'600	Charges supplémentaires en lien avec les exécutions du GM 3010.00.					
3052.10	6'272'300	Première budgétisation des contributions employeur de l'assurance de la Caisse de pension pour le corps pastoral (cf GM 3011.00).					
3053.10	407'100	Première budgétisation des contributions employeur pour l'assurance accidents professionnelle et non-professionnelle ainsi que le supplément LAA pour le corps pastoral. Au moment de l'établissement du budget, les contrats d'assurance pour l'assurance accident n'étaient pas encore conclus. Les coûts investis à cet effet sont fondés sur des estimations. Conformément à l'ordonnance du personnel du corps pastoral, l'employeur prend à sa charge les primes à 100 %.					
3054.10	761'900	Première budgétisation des contributions employeur à la caisse cantonale d'allocations familiales pour le corps pastoral.					
3055.10	212'300	Première budgétisation des contributions employeur pour l'assurance d'indemnités journalières maladie du corps pastoral. Au moment de l'établissement du budget, les contrats d'assurance d'indemnités journalière maladie n'étaient pas encore conclus. Les coûts investis à cet effet sont fondés sur des estimations. Conformément à l'ordonnance du personnel du corps pastoral, l'employé prend à sa charge le 50 % des primes.					

3069.02	509'800	Contribution de financement de prévoyance corps pastoral à la Caisse de pension bernoise (CPB). Voir aussi les commentaires du groupe de matières 3011.09.
3099.00	130'390	Selon l'art. 3 al. 2 de l'ordonnance sur le personnel pour le corps pastoral, il convient de prévoir les moyens financiers correspondants en vue de l'engagement et l'intégration des pasteures et pasteurs avec un handicap. A cette fin, 50 % d'un poste à plein temps ont été pris en considération. Des charges supplémentaires ont été constituées par l'extension du contrat avec le service spécialisé Mobbing et harcèlement sarl. Le contrat inclut aussi désormais le conseil du corps pastoral – spécifiquement en cas de harcèlement sexuel (selon l'Ordonnance du personnel pour le corps pastoral).

31 Charges de biens et services, autres charges d'exploitation

Ecart (net)		Budget 2020		Budget 2019		Comptes 18	
%	5.9	Charges	Revenus	Charges	Revenus	Charges	Revenus
CHF	322'275	5'754'410	0	5'432'135	0	4'392'196.63	0.00

3102.00	228'400	Les charges pour internet, le site, la newsletter et les réseaux sociaux sont aussi nouvellement budgétisés dans ce groupe de matières (année précédente sous 3102.03).
3102.03	-232'160	Applications comparables au groupe de matières 3102.00.
3118.00	62'600	Dans le domaine des ressources électroniques, un besoin de rattrapage est nécessaire, ce qui se manifeste dans cette position du budget par des charges supplémentaires. Les acquisitions doivent permettre une méthode de travail plus efficace. La gestion électronique des dossiers utilisée jusqu'ici exclusivement par la chancellerie de l'Eglise (AXIOMA) sera installée dans tous les secteurs des services centraux. D'autres coûts résultent de l'acquisition d'une plate-forme d'échange de données, qui facilitera par exemple le travail d'équipe intersectoriel et le travail de projet avec des postes externes. En outre, par l'acquisition de licence pour la plate-forme d'information juridique Swisslex, l'accès rapide aux informations juridiques complètes sera possible. Coûts de licence plus élevés compte tenu du remplacement du système TIC actuel (cf. synode d'été 2019, point 15)
3130.00	139'220	Les charges supplémentaires sont essentiellement dues à la conception du logo Refbejuso en lien avec le logo Vision (CHF 50'000), aux coûts de maintenance pour l'outil de saisie des prestations d'intérêt général (CHF 15'000), des coûts supplémentaires pendant la phase de transition de l'ancien au nouveau système informatique, afin de sécuriser le fonctionnement courant, l'extension de l'outil pour les descriptions de postes du corps pastoral (DESPO) de CHF 25'000 ainsi que des coûts pour la réalisation du «Recueil d'impressions en images de la Vision» (25'000).
3132.00	-73'600	Pour la mise en œuvre de la nouvelle Loi sur les Eglises, CHF 292'000 ont été budgétisés en moins. Charges supplémentaires liées notamment avec un hearing dans le cadre l'élection à la présidence et la tenue du procès-verbal au Conseil synodal par des personnes externes (chacune CHF 20'000), à la réorganisation de l'archivage (CHF 20'000), au projet d'intégration de réfugiés Tandem (CHF 42'800). Des coûts supplémentaires de CHF 115'000 concernent l'aumônerie pour les requérants dans des centres fédéraux, dont CHF 78'200 concernent une différence résultant d'une comptabilisation. Des charges budgétisées comme coûts salariaux sont finalement considérées comme honoraires à des tiers (groupe de matières 3132.00 et concernent l'indemnité de l'aumônier de l'Eglise catholique romaine).
3139.00	116'800	Charges supplémentaires du fait d'offres périodiques telles que le séminaire du secteur Théologie (brut CHF 42'000), des conférences thématiques (CHF 20'500 sont budgétisés), d'autres coûts seront approuvés dans la procédure des crédits additionnels, exposition « Blue Community » (CHF 10'000), accueil d'hôtes venant d'Egypte (CHF 15'000), Assemblée de la Communauté d'Eglises en Mission (CEVAA) (CHF 20'000).

- 3160.00 36'800 Pour l'organisation du placement d'employés supplémentaires, quatre bureaux, une salle de séances ainsi qu'une salle d'archives ont pu être loués à l'Altenbergstrasse 64 (maison de retraite). Trois bureaux seront utilisés par le service juridique, un bureau est à disposition du Conseil synodal, dont le bureau actuel à la Chancellerie de l'église est utilisé par le département informatique. Le Conseil synodal a approuvé les charges récurrentes en 2019 dans un crédit additionnel lié.
- 3199.05 -43'200 Augmentation du crédit de projet du Forum protestant de CHF 24'800 pour financer le projet de théâtre-danse-performance. L'économie de charges résulte d'un transfert de charges du crédit de projet de CECTN-migration de CHF 70'000 sur le groupe de matières 3636.00.

33 Amortissements

Ecart (net)		Budget 2020		Budget 2019		Comptes 18	
%	8.5	Charges	Revenus	Charges	Revenus	Charges	Revenus
CHF	20'000	254'000	.00	234'000	.00	259'621.35	.00

- 3300.68 142'000 Amortissements linéaires du patrimoine administratif après durée d'utilisation. L'augmentation est liée à l'amortissement du remplacement informatique.
- 3321.98 -132'000 Amortissement des dépenses activées 2020 pour le cours spécial intensif de théologie pour académiciennes et académiciens avec pour objectif professionnel le ministère pastoral (ITHAKA).

34 Charges financières

Ecart (net)		Budget 2020		Budget 2019		Comptes 18	
%	-63.6	Charges	Revenus	Charges	Revenus	Charges	Revenus
CHF	-93'000	53'300	.00	146'300	.00	143'845.72	.00

- 3440.00 -100'000 Les rectifications nécessaires des placements financiers peuvent difficilement être appréciées et seront couvertes par des prélèvements de la réserve de variations de valeurs. Cela signifie qu'elles sont neutres dans le processus budgétaire. En conséquence, il est renoncé à une budgétisation.

35 Attributions: fonds, financements spéciaux

Ecart (net)		Budget 2020		Budget 2019		Comptes 18	
%	-100.0	Charges	Revenus	Charges	Revenus	Charges	Revenus
CHF	-207'200	.00	.00	207'200	.00	251'500.00	.00

- 3511.00 -207'200 Le Conseil synodal a décidé de suspendre l'attribution au fonds des bourses jusqu'à ce que ce dernier soit réduit à CHF 300'000, d'où un écart de CHF 42'200. L'attribution actuelle dans le fonds pour l'énergie solaire et dans le fonds en faveur du conseil environnemental (total CHF 90'000) doit être remplacé par un crédit d'engagement (cf. message spécifique au Synode). L'attribution de CHF 75'000 pour des mesures de construction au Centre de Sornetan sera nouvellement budgétisée comme charge extraordinaire dans le groupe de matières 4893.00.

36 Charges de transfert

Ecart (net)		Budget 2020		Budget 2019		Comptes 18	
%	5.9	Charges	Revenus	Charges	Revenus	Charges	Revenus
CHF	667'760	12'055'800	0	11'388'040	0	9'960'959.95	0.00

- 3611.00 183'400 Les charges supplémentaires sont essentiellement dues à la nouvelle Loi sur les Eglises nationales et concernent les indemnités pour la formation théologique (KOPTA; 91601). Par conséquent, l'Eglise nationale supporte en plus les coûts du poste d'enseignant qui, jusqu'à maintenant était directement financé par le Canton. Les coûts de rémunération inhérents sont inclus dans la subvention du Canton.

3611.08	42'300	Essentiellement pour des coûts supplémentaires planifiés en 2020 du projet Tandem «Faire route ensemble» (91504).
3611.09	105'100	Charges supplémentaires à charge de Refbejuso pour les projets de la Conférence interconfessionnelle (CIC). Accompagnement religieux de proches parents de religions non-chrétiennes CHF 13'400. Médiathèques ecclésiales (MBR) CHF 19'100 et charges supplémentaires planifiées pour le service d'aumônerie pour requérants d'asile dans les centres fédéraux (Kappelen) CHF 88'100. Ces charges supplémentaires sont contrebalancées par une économie de charges concernant le «Bureau spécialisé Violence» de CHF 15'500. Ce montant ne sera plus distribué, étant donné que l'association a rompu la relation contractuelle avec le canton.
3632.00	134'500	Augmentation des contributions pour stages et formation en cours d'emploi Diaconie de CHF 30'000 selon décision du Synode d'été 2019 (point 14; compte d'imputation 92206). Charges supplémentaires de CHF 30'000 compte tenu des contributions effectives de l'année précédente pour la catéchèse des handicapés (92304). Contribution de projet pour renforcer le travail ecclésial avec les enfants et les jeunes au district Berne-Ville à charge du fonds des arrondissements (92313). La contribution d'un total de CHF 65'000 sera versée pendant 4 ans à raison de CHF 16'500 par an (92313). Contributions d'encouragement pour le financement ecclésial de la protection du climat CHF 125'000 (91418). Les coûts de CHF 125'000 sont contrebalancés par une économie de coûts de CHF 90'000 pour des contributions du fonds pour l'énergie solaire et le fonds pour le conseil environnemental (cf. message séparé au Synode). Charges supplémentaires périodiques pour la «Nuit des Eglises» de CHF 55'000 selon décision du Synode d'été 2019, (point 12).
3636.00	138'060	L'augmentation est essentiellement due à la modification de la pratique comptable concernant les crédits de projets et le prix d'encouragement de C&ETN-migration de CHF 75'000 (jusqu'ici sous 3199.05) et à la contribution au financement du ministère pastoral spécialisé réformé dans la Maison des religions de CHF 30'000 (jusqu'ici sous 3632.00). La contribution au Service chrétien pour la paix est également budgétisée sous ce groupe de matières (jusqu'ici GM 3638). Augmentation de la contribution «Eglises de migration et intégration» (92505) de CHF 10'000 selon décision du Synode d'hiver 2017 (point 15). Augmentation de la contribution à «Fondation Aide aux familles» de CHF 12'500 et intégration de la contribution au centre de consultation indépendant pour personnes concernées par une peine privative de liberté (CHF 5'000). Suppression des contributions à la «Solidarité Protestante de Soleure» (CHF 2'500) et au «Centre de compétences pour conflits interculturels (TikK)» de CHF 3'000. Ces associations ont été dissoutes. Suppression des soutiens financiers à «Unterwegs zum Du» (CHF 20'000), à l'«Union suisse des mères et pères célibataires (SVAMV)» CHF 6'000 et au «Verein Eltern-Lehre®» de CHF 6'000. Le montant de CHF 12'000 concernant la prévention contre le suicide «Nebelmeer» figure désormais au budget 2020 comme charges salariales et non plus comme contribution. Dans le cadre de ses compétences financières, le Conseil synodal a engagé CHF 50'000 comme réserve pour une contribution probable mais pas encore définitivement établie au moment de l'établissement du budget.
3637.00	30'200	Vraisemblablement davantage de bourses selon les engagements effectifs et sur la base des expériences réalisées les années précédentes.

37 Subventions à redistribuer

Ecart (net)		Budget 2020		Budget 2019		Comptes 18	
%	3.0	Charges	Revenus	Charges	Revenus	Charges	Revenus
CHF	25'000	871'800	.00	846'800	.00	420'366.35	.00

Collectes de l'ensemble de l'Eglise budgétisées sur la base de la moyenne de trois années.

38 Charges extraordinaires

Ecart (net)		Budget 2020		Budget 2019		Comptes 18	
%	-92.4	Charges	Revenus	Charges	Revenus	Charges	Revenus
CHF	-2'304'020	189'500	.00	2'493'520	.00	124'898.83	.00

3893.00 69'980 Des attributions au capital propre dans les fonds ont été jusqu'ici budgétisées dans le groupe de matières 3511.00. Afin que le résultat d'exploitation puisse être établi correctement, les attributions de même que les prélèvements de charges resp. de revenus extraordinaires seront budgétisés. La contribution se compose de l'apport de CHF 75'000 en faveur du Centre de Sornetan et de l'économie d'apport de CHF 5'020 dans le fonds de renouvellement immeubles (compte d'imputation 9630).

3896.01 -2'374'000 L'écart concerne l'attribution unique dans la réserve de marché des valeurs du revenu de la réévaluation des immeubles dans le patrimoine financier en 2019 sur la base du passage au MCH2.

39 Imputations internes

Ecart (net)		Budget 2020		Budget 2019		Comptes 18	
%	65'874.6	Charges	Revenus	Charges	Revenus	Charges	Revenus
CHF	61'065'800	61'158'500	0	92'700	0	26'000.00	0.00

3930.01 61'058'800 Conformément à l'Ordonnance sur les Eglises nationales bernoises (OEgN) respectivement au rapport du Conseil exécutif sur l'Ordonnance des Eglises nationales bernoises du 19.4.2019 (art. 29, page 15), les Eglises nationales doivent justifier combien sur le montant des subventions du Canton a été utilisé pour financer les salaires des ecclésiastiques et pour l'administration. Pour établir ce certificat, les coûts des autres secteurs des services généraux doivent être débités du compte d'imputation 6130 dans le sens de la comptabilité analytique.

2.2.2 Revenus

42 Taxes

Ecart (net)		Budget 2020		Budget 2019		Comptes 18	
%	-10.9	Charges	Revenus	Charges	Revenus	Charges	Revenus
CHF	-65'730	.00	670'600	.00	604'850	.00	557'335.45

4231.00 -49'100 Revenus plus élevés des offres de formation et formation continue (groupe de matières 3138) et conférences, rencontres (groupe de matières 3139.00).

44 Revenus financiers

Ecart (net)		Budget 2020		Budget 2019		Comptes 18	
%	27.5	Charges	Revenus	Charges	Revenus	Charges	Revenus
CHF	72'820	.00	192'000	.00	264'820	.00	269'719.85

4407.00 62'800 Les moyens financiers d'obligations arrivant à échéance ne seront pas réinvestis compte tenu du niveau actuel des intérêts. Par conséquent, les revenus provenant des intérêts sont en baisse.

45 Prélèvements sur les fonds et financements spéciaux

Ecart (net)		Budget 2020		Budget 2019		Comptes 18	
%	100.0	Charges	Revenus	Charges	Revenus	Charges	Revenus
CHF	1'094'300		.00	.00	1'094'300	.00	936'857.34

4511.00 1'094'300 Les prélèvements de fonds du Capital propre seront nouvellement budgétisés comme revenus extraordinaires.

46 Revenus de transfert

Ecart (net)		Budget 2020		Budget 2019		Comptes 18	
%	-230.3	Charges	Revenus	Charges	Revenus	Charges	Revenus
CHF	-60'434'530	0	86'677'900	0	26'243'370	0.00	24'931'794.65

4611.08	-42'300	Des coûts plus élevés pour le projet Tandem en faveur de l'intégration de réfugiés conduisent à une participation des coûts supérieure à charge de Refbejus.					
4611.09	-35'420	Des coûts plus élevés pour les projets de la CIC conduisent à des contributions supérieures des Eglises membres de la Conférence interconfessionnelle (CIC)					
4631.03	-59'768'800	Subvention annuelle du Canton d'après l'art. 41 LEgN pour les années 2020 – 2025 (état août 2019).					
4632.00	-604'700	Augmentation des contributions sur la base des revenus de l'impôt paroissial 2018.					
4632.01	50'290	Diminution des contributions sur la base des revenus effectifs de l'impôt paroissial 2018.					

47 Contributions à redistribuer

Ecart (net)		Budget 2020		Budget 2019		Comptes 18	
%	-3.0	Charges	Revenus	Charges	Revenus	Charges	Revenus
CHF	-25'000	.00	871'800	.00	846'800	.00	420'366.35

Collectes de l'ensemble de l'Eglise budgétisées sur la base d'une moyenne triennale.

48 Revenus extraordinaires

Ecart (net)		Budget 2020		Budget 2019		Comptes 18	
%	86.4	Charges	Revenus	Charges	Revenus	Charges	Revenus
CHF	4'724'000	.00	741'000	.00	5'465'000	.00	117'644.68

4893.00	-741'000	Des prélèvements de fonds du capital propre ont été jusqu'ici budgétisés sous le groupe de matières 4511.00. Afin que le résultat d'exploitation puisse être correctement certifié, les attributions ainsi que les prélèvements seront budgétisés comme charges resp. revenus extraordinaires. Le montant se compose comme suit. A la charge du fonds de développement et de soutien: charges en lien avec la mise en œuvre de la Loi sur les Eglises nationales (CHF 188'000 ; correspond à la charge dans le compte 0120.3132.00, CHF 102'000 en faveur du projet «Vivre et mourir» (cf. message au Synode séparé), conseil en organisation CHF 7'500, projet Tandem «Ensemble en route» CHF 120'700, amortissements d'investissements ITHAKA CHF 68'800. A charge du fonds des arrondissements: CHF 15'000 pour le projet «Familienpunkt Seeland» (92226) et contribution de projet pour le renforcement du travail d'Eglise pour les enfants et les jeunes à «l'arrondissement de Berne-Ville» de CHF 16'500 (92313). Le reste du montant concerne des prélèvements du fonds des bourses.					
4896.00	5'374'000	L'écart concerne le revenu de la réévaluation des immeubles dans le patrimoine financier en 2019 compte tenu du passage au MCH2.					
4896.01	91'000	Des corrections de valeurs nécessaires des placements financiers ne peuvent pratiquement pas être estimées. Elles seront de plus équilibrées par des prélèvements de la réserve pour variations de valeurs. Cela signifie qu'elles sont neutres au bilan. Raison pour laquelle, il a été renoncé à la budgétisation de corrections de valeurs, c'est pourquoi la budgétisation d'un prélèvement tombe également.					

49 Imputations internes

Ecart (net)		Budget 2020		Budget 2019		Comptes 18	
%	-65'874.6	Charges	Revenus	Charges	Revenus	Charges	Revenus
CHF	-61'065'800	0	61'158'500	0	92'700	0.00	26'000

4930.01 -61'058'800 Conformément à l'Ordonnance sur les Eglises nationales bernoises (OEgN), respectivement au rapport du Conseil exécutif sur l'Ordonnance relative aux Eglises nationales bernoises du 19.4.2019 (art. 29, page 15), les Eglises nationales doivent justifier combien, sur le montant des subventions du Canton, a été utilisé pour financer les salaires des ecclésiastiques et pour l'administration. Pour établir ce certificat, les coûts des autres secteurs des services centraux qui en découlent doivent en conséquence être débités du compte d'imputation 6130 dans le sens de la comptabilité analytique.

2.3 Commentaires par secteurs (structure fonctionnelle)

Les explications détaillées se rapportent aux variations par rapport au budget de l'année précédente, pour autant que celles-ci, se référant aux groupes de matières à 6 chiffres, se montent au moins à CHF 10'000. Le numéro entre parenthèses se réfère au dédommagement resp. à la contribution dans la liste en annexe sous paragraphe 10.

Variation (nette): - = charges inf. resp. revenus supérieurs. / + = charges suppl. resp. recettes inf.

2.3.1 Synode

0110 Synode

Ecart (net)		Budget 2020		Budget 2019		Comptes 18	
%	14.5	Charges	Revenus	Charges	Revenus	Charges	Revenus
CHF	55'300	437'000	.00	381'700	.00	368'638.30	.00

3000.00 15'000 Indemnités en lien avec le probable hearing pour l'élection à la présidence 2020.

3000.01 28'500 Indemnité du Secrétariat du Synode (jusqu'ici budgétisée sous GM 3000.02) ainsi que des séances probables avec la commission du Synode de réflexion pour la préparation du Synode de réflexion 2021.

3000.02 -20'000 Les coûts sont désormais compris sous GM 3000.01.

3132.00 20'000 Coûts en lien avec le probable hearing pour l'élection à la présidence 2020.

2.3.2 Conseil synodal

0120 Conseil synodal

Ecart (net)		Budget 2020		Budget 2019		Comptes 18	
%	-3.9	Charges	Revenus	Charges	Revenus	Charges	Revenus
CHF	-53'500	1'495'900	188'000	1'841'400	480'000	1'516'758.45	299'427.05

3001.00 -80'600 Indemnités de départ pour les membres ayant quitté le Conseil synodal en 2019, selon le Règlement (RLE 34.241).

3132.00 -292'000 Charges inférieures en lien avec la mise en œuvre de la nouvelle Loi sur les Eglises.

3199.02 24'000 Augmentation de CHF 50'000 selon Art. 77 al. 1 let. a) Règlement sur la gestion financière de l'ensemble de l'Eglise (RLE 63.120). Des fêtes d'adieux pour des membres du Conseil synodal seront entre autres imputées à ce crédit.

4511.00 480'000 Pour 2020, des coûts liés au processus de la mise en œuvre de la nouvelle Loi sur les Eglises de CHF 188'000 sont à prévoir. Le prélèvement correspondant sur le fonds de développement et de soutien est nouvellement budgétisé sous le GM 4893.00.

4893.00 -188'000 Prélèvement sur le fonds de développement et de soutien correspondant aux charges pour la mise en œuvre de la Loi sur les Eglises.

2.3.3 Chancellerie de l'Eglise

0220 Chancellerie de l'Eglise

Ecart (net)		Budget 2020		Budget 2019		Comptes 18	
%	4.0	Charges	Revenus	Charges	Revenus	Charges	Revenus
CHF	62'500	1'743'400	110'900	1'580'000	10'000	1'467'618.10	23'500

3010.00	142'000	Outre l'augmentation de la masse salariale en raison de l'élévation des échelons et de l'indexation au coût de la vie, les charges supplémentaires s'expliquent par l'augmentation de la dotation des postes à charge des points de postes particuliers de la Loi sur les Eglises (LEgN) et par un stage rédactionnel à ENSEMBLE.
3090.01	13'000	Besoin croissant de retraites et coaching à la Chancellerie de l'Eglise (nouveaux employés) ainsi que pour la réunion des directions de secteur.
4930.01	-100'900	Transfert des coûts de personnel et d'exploitation sur la fonction 6130 Développement de personnel corps pastoral en lien avec l'administration du corps pastoral

0230 Service de la chancellerie et service juridique

Ecart (net)		Budget 2020		Budget 2019		Comptes 18	
%		Charges	Revenus	Charges	Revenus	Charges	Revenus
	110.9						
CHF	42'900	81'600	.00	38'700	.00	43'528.10	.00

3132.00 40'600 Réorganisation de l'archivage des services centraux, indemnité pour la rédaction des procès-verbaux du Conseil synodal.

0250 Communication

Ecart (net)		Budget 2020		Budget 2019		Comptes 18	
%		Charges	Revenus	Charges	Revenus	Charges	Revenus
	8.1						
CHF	43'000	597'100	20'000	554'100	20'000	584'122.80	20'000.00

3130.00 50'000 Conception d'un logo Refbejuso en lien avec le logo Vision.

0251 Magazine Ensemble

Ecart (net)		Budget 2020		Budget 2019		Comptes 18	
%		Charges	Revenus	Charges	Revenus	Charges	Revenus
	-1.4						
CHF	-2'936	205'800	.00	208'736	.00	185'669.50	.00

Concept et budget inchangés.

0252 Internet; site Refbejuso, infolettre, réseaux sociaux

Ecart (net)		Budget 2020		Budget 2019		Comptes 18	
%		Charges	Revenus	Charges	Revenus	Charges	Revenus
	-3.2						
CHF	-20'760	622'000	.00	642'760	.00	431'743.51	.00

3102.00 201'400 Année précédente budgétisée sous GM 3102.03. Dans ce compte les coûts pour le site internet, l'infolettre et les réseaux sociaux des secteurs sont principalement budgétisés. Nouveau: les dépenses en faveur de l'ambassadrice de la Vision de CHF 10'000 sont pris en considération, ainsi que CHF 6'000 prévus pour le centre de conseil «Vivre et mourir» (cf. message spécifique au Synode).

3102.03 -232'160 Nouveau : budgétisé sous GM 3102.00

3320.98 10'000 Amortissements linéaires des investissements actifs selon budget d'investissements.

0270 Eglise Evangélique Réformée de Suisse (EERS) et conférences d'Eglises

Ecart (net)		Budget 2020		Budget 2019		Comptes 18	
%		Charges	Revenus	Charges	Revenus	Charges	Revenus
	1.2						
CHF	19'300	1'595'900	.00	1'576'600	.00	1'566'815.80	.00

- 3610.00 15'100 La fonction 0270 comprend la contribution à l'Eglise Evangélique Réformée de Suisse (EERS) (91000), la Conférence des Eglises de Suisse alémanique (KIKO) (91001) et la Conférence des Eglises Réformées Romandes (CER) (91002). Les contributions d'exploitation versées à ces institutions en faveur de tiers figurent au budget des secteurs concernés par les différents contenus traités. correspondants sur le plan du contenu (groupe de matières 3611.xx).
La contribution de Refbejus à l'EERS augmente vraisemblablement de CHF 15'100. La contribution globale versée par les Eglises membres reste toutefois inchangée.

0290 Conférence interconfessionnelle (secrétariat)

Ecart (net)		Budget 2020		Budget 2019		Comptes 18	
%	0.0	Charges	Revenus	Charges	Revenus	Charges	Revenus
CHF	0	.00	.00	.00	.00	13'500.00	.00

Charges périodiques moindres relevant de la responsabilité par rotation du secrétariat de la Conférence interconfessionnelle (CIC). En 2019 et 2020, le secrétariat est assuré par l'Eglise catholique romaine (contre-compte: 0220.4910.00)

0291 Présence lors des foires, salons et expositions

Ecart (net)		Budget 2020		Budget 2019		Comptes 18	
%	0.0	Charges	Revenus	Charges	Revenus	Charges	Revenus
CHF	0	190'000	190'000	190'000	190'000	224'014.35	49'940.00

Présence à la BEA et à MariNatal. Inchangé selon crédit d'engagement pour les années 2020 à 2022 accordé par le Synode d'été 2019 (point 10).

2.3.4 Services centraux

1110 Services centraux

Ecart (net)		Budget 2020		Budget 2019		Comptes 18	
%	-8.2	Charges	Revenus	Charges	Revenus	Charges	Revenus
CHF	-114'464	1'651'000	375'700	1'460'664	70'900	1'345'213.25	70'146.55

3010.00 161'136 Employés supplémentaires pour le service Personnel en lien avec la reprise du corps pastoral (points de postes à charge des points de postes particuliers LEgN). Etant donné que les salaires des apprentis sont nouvellement budgétisés dans la fonction 1140 charges et revenus supra-sectoriels, les charges se réduisent de CHF 42'000.

3050.00 10'000 Nouveaux postes selon explications du GM 3010.00.

3052.00 30'100 Nouveaux postes selon explications du GM 3010.00.

4930.01 -300'500 Prélèvement des coûts de personnel et d'exploitation sur la fonction 6130 Développement des ressources humaines pour le corps pastoral en lien avec l'administration du corps pastoral.

1120 Informatique

Ecart (net)		Budget 2020		Budget 2019		Comptes 18	
%	31.8	Charges	Revenus	Charges	Revenus	Charges	Revenus
CHF	212'790	972'800	91'000	683'510	14'500	501'619.22	14'548.15

3010.00 19'000 Les charges supplémentaires sont dues, en plus de l'augmentation de la masse salariale à l'élévation des échelons et de l'indexation au coût de la vie par l'augmentation de la dotation des postes de 10 % à charge des points de postes particuliers de la Loi sur les Eglises nationales (LegN).

3118.00	62'600	Dans le domaine des outils électroniques, un besoin de rattrapage est nécessaire, ce qui se manifeste dans cette position du budget par des charges supplémentaires. Les acquisitions doivent permettre une méthode de travail plus efficace. La gestion électronique des dossiers (AXIOMA) utilisée jusqu'ici exclusivement par la chancellerie de l'Eglise sera installée dans tous les secteurs des services généraux. D'autres coûts résultent de l'acquisition d'une plate-forme d'échange de données, qui facilitera par exemple le travail d'équipe intersectoriel et le travail de projet avec des postes externes. En outre, par l'acquisition de licence pour la plate-forme d'information juridique Swisslex, l'accès rapide aux informations juridiques complètes sera possible. Coûts de licence plus élevés compte tenu du remplacement du système TIC actuel (cf. Synode d'été 2019, point 15).
3130.00	49'140	Coûts plus élevés en lien avec l'acquisition de nouveaux logiciels (cf. GM 3118.00). Pour la sécurisation de l'exploitation lors du remplacement du système informatique, les coûts pour le nouveau comme pour l'ancien système vont apparaître dans la phase de transition. Des coûts de CHF 15'000 sont par ailleurs pris en compte pour les frais de maintenance pour l'outil de saisie des prestations d'intérêt général.
3158.00	22'950	Pour le logiciel de comptabilité et des salaires «Abacus», des licences complémentaires ont dû être acquises du fait de personnel supplémentaire à l'administration des salaires et pour une meilleure information des secteurs en ce qui concerne la comptabilité des finances.
3161.00	-20'000	La location d'appareils multifonctionnels échoit entièrement à partir de 2020 (en 2019, un semestre de location a encore été budgétisé). Refbejuso a acheté des appareils multifonctionnels (cf. décision du Synode d'hiver 2018, point 13, ainsi que le décompte du crédit d'engagement au Synode d'hiver 2019).
3300.68	142'000	Amortissement linéaire d'investissements actifs selon budget d'investissements.
4930.01	-76'000	Participation des coûts de personnel et d'exploitation sur la fonction 6130 Développement des ressources humaines pour le corps pastoral en lien avec l'administration du corps pastoral.

1130 Bâtiments administratifs

Ecart (net)		Budget 2020		Budget 2019		Comptes 18	
%	-1.9	Charges	Revenus	Charges	Revenus	Charges	Revenus
CHF	-15'800	876'600	78'700	813'700	.00	817'020.05	.00

3120.00	28'500	Dans le budget 2019, des coûts pour l'énergie et l'eau n'étaient pas pris en compte. Le budget 2020 correspond environ aux dépenses effectives selon la facture annuelle 2018.
3160.00	34'600	Pour le placement approprié du point de vue organisationnel d'employés supplémentaires, quatre bureaux, une salle de réunions, ainsi qu'un local d'archives ont pu être loués à l'Altenbergstrasse 64 (maison de retraite). Trois bureaux seront utilisés par le service juridique, un bureau est à disposition du Conseil synodal, dont le bureau actuel à la Chancellerie de l'Eglise est actuellement occupé par le secteur TIC. Le Conseil synodal a approuvé un crédit additionnel lié pour les charges récurrentes en 2019.
4930.01	-78'700	Participation des coûts de personnel et d'exploitation sur la fonction 6130 Développement des ressources humaines pour le corps pastoral en lien avec l'administration du corps pastoral.

1140 Charges et recettes supra-sectorielles

Ecart (net)		Budget 2020		Budget 2019		Comptes 18	
%	11.7	Charges	Revenus	Charges	Revenus	Charges	Revenus
CHF	49'600	532'700	59'100	436'450	12'450	373'753.10	14'765.85

3010.00	42'400	Les salaires des apprentis seront désormais budgétisés dans cette fonction (jusqu'ici dans la fonction 1110).
---------	--------	---

3099.00	20'500	Contrat complémentaire avec un centre de conseil pour harcèlement sexuel et mobbing, dont la prestation est étendue au corps pastoral (selon Ordonnance au Règlement du personnel pour le corps pastoral).
3134.00	24'300	Compte tenu de la reprise du corps pastoral, augmentation de la somme des salaires sur la base de laquelle l'assurance responsabilité d'entreprise est calculée.
4930.01	-46'600	Participation des coûts de personnel et d'exploitation sur la fonction 6130 Développement des ressources humaines pour le corps pastoral en lien avec l'administration du corps pastoral.

2.3.5 Diaconie, pastorale

2110 Diaconie, pastorale

Ecart (net)		Budget 2020		Budget 2019		Comptes 18	
%	0.2	Charges	Revenus	Charges	Revenus	Charges	Revenus
CHF	4'942	3'490'900	541'900	3'359'058	415'000	3'137'746.65	409'256.60

3010.00	109'442	Pour la coordination de l'aumônerie spécialisée, le Conseil synodal a accordé de manière transitoire un poste de projet de 40 % à charge des points de poste de projets. Dans ce groupe de matières sont aussi compris des coûts salariaux pour la direction de projet de «Vivre et mourir» (cf. message séparé au Synode).
3052.00	19'600	Nouveaux postes selon explications au GM 3010.00.
3511.00	-22'200	Le Conseil synodal a décidé de suspendre les attributions au fonds des bourses jusqu'à ce que ce dernier se soit réduit à CHF 300'000.
3616.00	24'000	Contributions dans le cadre du projet « MitSpielplatz » de Pro Juventute.
3631.01	-21'500	Suppression de la contribution KIKO en faveur de «diaconie.ch» selon décision de la conférence KIKO à hauteur de CHF 22'100.
3632.00	30'000	Augmentation de la contribution pour stages et formation en cours d'emploi en diaconie selon décision du Synode d'été 2019 (point 14).
3636.00	-20'500	Interruption du soutien financier à l'association «Unterwegs zum Du Schweiz».
4511.00	28'700	Les prélèvements des fonds seront désormais budgétisés comme recettes extraordinaires (GM 4893.00).
4636.00	-15'000	Attributions budgétisées en faveur du projet «Vivre et mourir» (cf. message séparé au Synode)
4893.00	-135'300	CHF 102'000 concernent les coûts nets du projet «Vivre et mourir» qui est financé par le fonds de développement et de soutien (cf. message séparé au Synode). CHF 15'000 échoient à la dernière tranche du projet «Point de rencontre pour familles du Seeland» (92226) à charge du fonds des arrondissements. Le reste revient à des bourses à charge du fonds des bourses.

2190 Aumônerie situations d'urgence

Ecart (net)		Budget 2020		Budget 2019		Comptes 18	
%	0.0	Charges	Revenus	Charges	Revenus	Charges	Revenus
CHF	0	43'200	43'200	43'200	43'200	37'153.40	8'433.80

Mandat inchangé.

2191 Service « Violence »

Ecart (net)		Budget 2020		Budget 2019		Comptes 18	
%	-100.0	Charges	Revenus	Charges	Revenus	Charges	Revenus
CHF	0	.00	.00	20'000	20'000	20'000.00	4'540.00

3616.00	-20'000	Le service spécialisé « Violence » n'a pas prolongé la convention de prestations avec la direction de police et des affaires militaires. La prolongation était une condition pour la contribution de l'Eglise nationale. Compte tenu de ce qui précède, la contribution ne sera pas payée. L'Eglise a de plus résilié son affiliation à l'association. Le Conseil synodal avait informé le Synode d'été 2019 sur l'état des faits.
4611.09	20'000	

2192 Accompagnement des proches de religions non-chrétiennes

Ecart (net)		Budget 2020		Budget 2019		Comptes 18	
%	0.0	Charges	Revenus	Charges	Revenus	Charges	Revenus
CHF	0	29'500	29'500	12'180	12'180	.00	4'540

4611.09 -17'320 Le projet a, d'une part, pris du retard et conduit d'autre part à des coûts supplémentaires en 2020. Refbejuso en supporte CHF 13'400 (91204 ; cf. aussi le message séparé au Synode)

2.3.6 Catéchèse

3110 Catéchèse

Ecart (net)		Budget 2020		Budget 2019		Comptes 18	
%	13.2	Charges	Revenus	Charges	Revenus	Charges	Revenus
CHF	196'350	1'699'400	16'500	1'486'550	.00	1'146'417.10	.00

3010.00 80'700 En automne 2020, la responsable du secteur Pia Moser prendra sa retraite. Des charges supplémentaires sont dues d'une part à l'augmentation de la masse salariale compte tenu de l'élévation des échelons et à l'indexation au coût de la vie, et d'autre part par la double occupation du poste de direction du secteur pendant la phase d'introduction.

3052.00 14'100 Conséquences des charges supplémentaires selon explication au GM 3010.00.

3102.00 35'550 Coûts en lien avec le nouveau concept «Lettres aux parents» (cf. demande séparée du Synode).

3130.00 24'900 Coûts estimés pour l'édition du recueil d'impressions en images de la Vision.

3139.00 12'500 Coûts en lien avec les conférences thématiques planifiées en 2020.

3611.09 19'100 Charges supplémentaires à charge de Refbejuso en lien avec la «médiathèque ecclésiale (MBR)», fonction 3190.

3632.00 16'500 Contribution de projet pour le renforcement du travail d'Eglise pour les enfants et les jeunes dans l'arrondissement de Berne-Ville à charge du fonds des arrondissements. La contribution de CHF 65'000 au total sera supportée pendant 4 années à raison de CHF 16'500 chacune (92313).

4893.00 -16'500 Prélèvement sur le fonds des arrondissements (cf. explication au GM 3632.00).

3120 RefModula, formation initiale et continue

Ecart (net)		Budget 2020		Budget 2019		Comptes 18	
%	-2.4	Charges	Revenus	Charges	Revenus	Charges	Revenus
CHF	-3'200	203'700	73'000	206'900	73'000	149'529.40	53'418.35

3138.00 15'800 Formatrices et formateurs externes supplémentaires pour allègement interne.

3616.00 -20'000 L'indemnité à l'Institut Niveaux préprimaire et primaire (IVP NMS Bern) (91306) est attribuée tous les deux ans (années impaires).

3130 Formation continue et conseil catéchèse

Ecart (net)		Budget 2020		Budget 2019		Comptes 18	
%	-4.5	Charges	Revenus	Charges	Revenus	Charges	Revenus
CHF	-25'570	574'600	37'100	584'570	21'500	578'567.92	38'708.85

3138.00 -23'800 Les coûts calculés sont 20 % au-dessus du montant budgétisé. Ils sont ainsi env. au niveau des coûts effectifs de 2018. Avec la réduction, les dépenses de cours non prévues sont prises en compte. Si le montant devait ne pas être suffisant, les moyens supplémentaires seraient sollicités comme crédit additionnel.

3632.00 30'000 Contribution estimée aux paroisses sur la base des contributions effectives de l'année précédente à l'enseignement de la catéchèse pour les handicapés.

4231.00 -15'900 Les revenus budgétisés correspondent environ aux revenus effectifs de 2018.

3190 Médiathèques ecclésiales (MBR)

Ecart (net)		Budget 2020		Budget 2019		Comptes 18	
%	2.9	Charges	Revenus	Charges	Revenus	Charges	Revenus
CHF	15'300	550'700	550'700	535'400	535'400	529'020	193'167.50

3010.00 12'900 Les charges supplémentaires sont dues en plus de l'augmentation de la masse salariale compte tenu de l'élévation des échelons et de l'indexation au coût de la vie, à la réaffectation sur les échelons salariaux du poste spécialisé de bibliothécaire.

4611.09 -21'000 Charges supplémentaires de la fonction à charge de la Conférence inter-confessionnelle (CIC). Les charges supplémentaires à charge de Re-bejus se montent à CHF 19'100 (91308).

2.3.7 Paroisses et formation

4110 Paroisses et formation

Ecart (net)		Budget 2020		Budget 2019		Comptes 18	
%	6.0	Charges	Revenus	Charges	Revenus	Charges	Revenus
CHF	154'560	2'850'600	124'200	2'785'940	214'100	2'557'824.45	148'205.39

3010.00 56'700 Charges supplémentaires en raison de plusieurs changements de personnel.

3052.00 20'900 Conséquence des charges supplémentaires selon explications au GM 3010.00.

3138.00 -11'500 Cours Soins palliatifs. Ce cours dure 2 ans. Les coûts essentiels apparaissent dans la 2^e année, soit à nouveau en 2021. Dépenses comptables fondées de CHF 11'000 pour «Chemin de pèlerinage au moment du passage à la retraite». Ce cours sera nouvellement organisé conjointement avec le secteur Théologie, lequel ne porte qu'une partie des coûts dans son budget.

3139.00 -20'000 Les coûts pour la manifestation «Eglise en mouvement» interviennent tous les deux ans, soit les années impaires.

3511.00 -90'000 Renoncement à l'alimentation du Fonds Installations solaires (CHF 75'000) et des conseils en gestion énergétique et environnementale (CHF 15'000). Cf. demande séparée au Synode.

3632.00 83'000 Crédit d'engagement pour «Financement ecclésial pour la protection climatique» de CHF 125'000 annuels pour les années 2020 – 2023 (cf. demande séparée au Synode, 92418). Pour cela, suppression des contributions d'encouragement du fonds pour les installations solaires et pour la gestion énergétique et environnementale de CHF 90'000 (92412, 92413). Charges supplémentaires de CHF 55'000 pour la «Nuit des Eglises», selon décision du Synode d'été 2019 (point 12 ; 92401). Réduction de l'engagement financier pour «Spirituel-culturel» de CHF 7'000 (92400).

4231.00 23'400 Revenus inférieurs en lien avec les explications sous le groupe de matières 3138.00.

4250.00 -13'500 Matériel publicitaire pour la «Nuit des Eglises» selon décision du Synode d'été 2019 (point 12).

4511.00 97'500 Modification de la pratique comptable. Les prélèvements sur le fonds seront comptabilisés à l'avenir sous 4893.00. De plus, renoncement à l'alimentation du fonds pour l'énergie solaire (CHF 75'000) et pour le conseil en gestion énergétique et environnementale. (CHF 15'000). Cf. demande séparée au Synode.

4631.00 -10'000 Contribution de la Promotion économique du Canton de Berne pour le «développement qualitatif touristique du parcours cyclable des Eglises le long de la 'Route du Cœur'» de total CHF 40'000. Un paiement partiel de CHF 10'000 chacun sera versé en 2019 et 2010. Le décompte interviendra probablement en 2021.

4160 Forum universitaire protestant

Ecart (net)		Budget 2020		Budget 2019		Comptes 18	
%	4.1	Charges	Revenus	Charges	Revenus	Charges	Revenus
CHF	13'100	338'300	9'500	320'700	5'000	309'449.99	5'287.56

3199.05 24'800 Augmentation du crédit de projet pour le financement du projet Théâtre-Danse- Performance.

4170 Centre de Sornetan

Ecart (net)		Budget 2020		Budget 2019		Comptes 18	
%	0.0	Charges	Revenus	Charges	Revenus	Charges	Revenus
CHF	0	489'100	80'000	489'100	80'000	513'670.95	105'611.00

3511.00 -75'000 Aucune modification effective par rapport au budget de l'année précédente. Les variations interviennent du fait d'attributions et de prélèvements sur le fonds (GM 3511 resp. 4511), nouvellement budgétisés et comptabilisés comme charges resp. revenus extraordinaires (GM 3893.00 resp. 4893.00).

3893.00 75'000

4511.00 80'000

4893.00 -80'000

2.3.8 CËTN-Migration

5110 CËTN-Migration

Ecart (net)		Budget 2020		Budget 2019		Comptes 18	
%	4.8	Charges	Revenus	Charges	Revenus	Charges	Revenus
CHF	56'673	1'229'800	2'000	1'203'127	32'000	1'126'328.70	5'679.45

3010.00 30'648 Outre l'augmentation de la masse salariale en raison de l'élévation des échelons et de l'indexation au coût de la vie, le surplus de charges est essentiellement dû à des heures supplémentaires en lien avec la préparation de l'Assemblée plénière du Conseil œcuménique des Eglises (COE) qui se tient tous les huit ans. Celle-ci a lieu en 2021 à Karlsruhe, en Allemagne.

3632.00 -30'000 Contribution pour le financement du poste pastoral spécialisé réformé dans la Maison des religions. La contribution est nouvellement budgétisée dans le groupe de matières 3636.00 (contribution à une association) (92550).

3636.00 35'000 Contribution de CHF 30'000 à l'association Eglise dans la Maison des religions pour le financement du poste pastoral spécialisé réformé (92550). Ce montant était jusqu'à maintenant budgétisé dans le groupe de matières 3632.00 (contributions à des paroisses). Le prix d'encouragement budgétisé jusqu'alors sous le groupe de matières 3199.06 sera désormais budgétisé sous le groupe de matières (92548).

4511.00 30'000 Conformément à la décision du Conseil synodal, le poste pastoral spécialisé réformé à la Maison des religions pour 2019 financé à charge du fonds du développement et de soutien. Dès 2020, le financement intervient par le budget ordinaire d'ËTN-migration.

5120 Cœcuménisme, mission, coopération au développement

Ecart (net)		Budget 2020		Budget 2019		Comptes 18	
%	8.8	Charges	Revenus	Charges	Revenus	Charges	Revenus
CHF	114'750	1'467'200	48'000	1'350'450	46'000	1'378'283.65	49'804.30

3139.00 53'000 L'exposition «Blue Community», une manifestation de formation en lien avec l'Assemblée plénière du Conseil œcuménique des Eglises (COE), l'accueil des hôtes d'Egypte et l'Assemblée de la Communauté d'Eglises en Mission (CEVAA) ayant lieu à Berne et à Bossey, ont notamment conduit à des charges supplémentaires.

3199.05 -40'000 Le crédit de projet actuel a été rebaptisé en «Encouragement de projet CËTN» et sera budgétisé sous le groupe de matières 3636.00 (92546).

3630.01 16'200 Contribution au «Global Institut for Theology (GIT) de CHF 10'000, est versée tous les deux ans, soit les années paires. Compte tenu du taux de

contribution à l'EERS, la contribution obligatoire à l'EPER et la contribution à l'Institut de Bossey augmente vraisemblablement de CHF 6'200 au total.

3636.00	92'560	Le crédit de projet actuel de CHF 40'000 sous le groupe de matières 3199.05 sera désormais budgétisé sous le groupe de matières (92546). La contribution au Service chrétien pour la paix de CHF 5'000 sera aussi budgétisée sous ce groupe de matières (jusqu'à maintenant GM 3638.00). L'Association Solidarité Protestante Soleure a été dissoute, ce qui conduit à une économie de charges de CHF 2'500. Le Conseil synodal a adopté une contribution probable comme réserve de CHF 50'000 dans le cadre de ses compétences financières, qui n'était pas encore définitivement fixée au moment de la budgétisation.
---------	--------	---

5130 Migration

Ecart (net)		Budget 2020		Budget 2019		Comptes 18	
%	9.7	Charges	Revenus	Charges	Revenus	Charges	Revenus
CHF	103'980	1'342'300	162'900	1'196'020	120'600	587'553.00	54'332.39

3199.05	-30'000	Le crédit de projet actuel a été rebaptisé «Encouragement de projet migration» et sera désormais budgétisé dans le groupe de matières 3636.00 (92547).
3611.08	42'300	Part des charges supplémentaires de Refbeuso pour le projet «Tandem - Faire route ensemble» (fonction 5192).
3611.09	88'100	Part des charges supplémentaires de Refbejuso pour le Service d'aumônerie pour requérants dans les centres fédéraux (fonction 5191).
3636.00	37'000	Le crédit de projet actuel de CHF 30'000 sous le groupe de matières 3199.05 sera désormais budgétisé (92547). Elévation de la contribution Eglises issues de la migration et intégration» (92505) de CHF 10'000 selon décision du Synode d'hiver 2017 (point 15). Abandon de la contribution au «centre de compétences pour les conflits interculturels (Tikk)» de CHF 3'000. L'association a été dissoute.
4511.00	78'400	Prélèvements des fonds désormais budgétisés comme revenus extraordinaires (groupe de matières 4893.00).
4893.00	-120'700	Prélèvement du fonds de développement et de soutien en faveur du projet Tandem à hauteur des charges pour Refbejuso (91504) selon décision du Synode d'hiver 2018 (point 15).

5190 Office de consultation sur l'asile (OCA)

Ecart (net)		Budget 2020		Budget 2019		Comptes 18	
%	0.0	Charges	Revenus	Charges	Revenus	Charges	Revenus
CHF	0	662'000	662'000	662'000	662'000	662'000.00	453'290.00

Mandat et budget inchangés. Cf. aussi message séparé au Synode.

5191 Service d'aumônerie pour requérants d'asile dans les centres fédéraux

Ecart (net)		Budget 2020		Budget 2019		Comptes 18	
%	-6.1	Charges	Revenus	Charges	Revenus	Charges	Revenus
CHF	-21'100	369'300	369'300	348'200	348'200	172'149.55	59'962.75

3014.00	-78'200	Augmentation conforme au budget des pourcents de postes pour le centre fédéral de Kappelen selon les documents du Synode d'hiver 2018 (point 16). Les charges salariales sont à charge effective de l'Eglise catholique-romaine. Cela conduit à un report des charges du groupe de matières
3101.00	-12'000	
3110.00	10'000	
3132.00	115'000	3014.00 à 3132.00 Prestations de services de tiers.
4611.09	-17'100	

5192 Projet Tandem en faveur de l'intégration de réfugiés

Ecart (net)		Budget 2020		Budget 2019		Comptes 18	
%	-41.4	Charges	Revenus	Charges	Revenus	Charges	Revenus
CHF	-42'800	146'200	146'200	103'400	103'400	17'399.54	.00

3132.00	42'800	Le Synode d'été 2018 (point 15) a accordé un crédit d'engagement de CHF 270'000 pour ce projet. Conformément aux comptes 2018, les charges accumulées se montent à CHF 17'400. De manière intérimaire,
4611.08	-42'300	l'Eglise catholique chrétienne et la communauté d'intérêts de la communauté juive du canton de Berne contribuent à ce projet dans le cadre de la clé de répartitions de la CIC.

2.3.9 Théologie

6110 Théologie

Ecart (net)		Budget 2020		Budget 2019		Comptes 18	
%	-36.1	Charges	Revenus	Charges	Revenus	Charges	Revenus
CHF	-458'200	1'514'400	702'800	1'269'800	.00	1'095'282.85	10'375.00

3010.00	145'600	Outre l'augmentation de la masse salariale en raison de l'élévation des échelons et de l'indexation au coût de la vie, les charges supplémentaires s'expliquent par l'augmentation de la dotation des postes à charge des points de postes particuliers de la Loi sur les Eglises nationales (LEgN).
3052.00	17'900	Nouveaux postes selon les explications pour le GM 3010.00.
3139.00	59'500	Charges supplémentaires pour le séminaire du secteur qui a lieu tous les deux ans (brut CHF 42'000 Recettes GM 4231.00), ainsi que charges pour voyage d'études et d'appréhension conceptuelle « Eglise Evangélique en Allemagne moyenne (EKM) » (CHF 15'000).
4231.00	-15'500	Recettes pour le séminaire du secteur ayant lieu tous les deux ans.
4930.01	-687'300	Participation des coûts du personnel et d'exploitation en lien avec l'administration du corps pastoral sur la fonction 6130 Développement des ressources humaines pour le corps pastoral.

6120 Théologie, culte, musique d'Eglise

Ecart (net)		Budget 2020		Budget 2019		Comptes 18	
%	2.5	Charges	Revenus	Charges	Revenus	Charges	Revenus
CHF	16'100	683'800	12'900	667'700	12'900	639'994.95	450.00

Aucun écart supérieur à CHF 10'000 par groupe de matières.

6130 Développement des ressources humaines pour le corps pastoral

Ecart (net)		Budget 2020		Budget 2019		Comptes 18	
%	28.4	Charges	Revenus	Charges	Revenus	Charges	Revenus
CHF	393'000	62'032'700	60'256'500	1'943'000	559'800	1'710'084.50	617'956.60

3011.00	48'274'400	Première budgétisation des coûts de personnel du corps pastoral. La budgétisation est intervenue sur la base de la dotation du personnel au 31.12.2018 en tenant compte des mutations probables en 2019 et 2020
3011.09	-823'200	ainsi que de l'augmentation de la masse salariale 2020 dans le cadre de la planification continue du canton. Dans la fonction par matière 3011.09, les crédits d'engagements futurs du canton se rapportant aux primes de fidélité et à la contribution de financement à la caisse de pension bernoise (CPB) sont pris en compte. Au moment de la budgétisation, les contrats d'assurance pour les assurances accidents et d'indemnités pour pertes de gains en cas de maladie n'étaient pas encore conclus. Les coûts investis pour celles-ci reposent sur des estimations.
3050.10	2'979'300	
3052.10	6'272'300	
3053.10	407'100	
3054.10	761'900	
3055.10	212'300	
3069.02	509'800	Contribution de financement probable à la caisse de pension bernoise (CPB). La participation future du canton est prise en considération sous le groupe de matières 3011.09.
3099.00	97'300	Conformément à l'art. 3 al. 2 de l'Ordonnance sur le personnel pour le corps pastoral, il convient de prévoir les moyens financiers correspondants en vue de l'engagement et l'intégration des pasteurs et pasteuses avec un handicap. Les moyens budgétés équivalent à 50 % d'un poste à plein temps.
3130.00	17'000	Extension de la gestion électronique des postes (DESPO)
3138.00	15'000	Selon le budget de cours de la formation continue des pasteurs (pwb).

3139.00	-12'000	Les charges supplémentaires du fait de conférences thématiques ayant lieu en 2020 seront compensées par les charges moindres résultant de l'organisation biennale (les années impaires) des fêtes d'entrées en fonction de prédicatrices et prédicateurs
3321.98	-132'000	Des coûts d'investissements moindres pour la filière intensive en théologie pour universitaires qui se destinent au pastorat (ITHAKA) conduisent à des charges moindres en matière d'amortissements. En 2020, les derniers étudiants de ce programme termineront probablement leur stage. Le décompte du crédit de CHF 3 mio accordé par le Synode en 2013 pourra probablement être réalisé en 2021.
3511.00	-20'000	Le Conseil synodal a décidé de suspendre les attributions au fonds des bourses, jusqu'à ce que ce dernier soit réduit à CHF 300'000.
3611.00	167'400	Coûts nets de la KOPTA (91601) selon contrat sur la collaboration lors du semestre pratique et lors du stage pastoral et la répartition des charges (RLE 93.010). Jusqu'alors, le canton de Berne a financé le poste de professeurs de la KOPTA. Avec la reprise du corps pastoral, c'est l'Eglise nationale qui finance ce poste. Ceci explique aussi pour l'essentiel les charges supplémentaires budgétisées. Les coûts bruts sont effectivement de CHF 4'800 supérieurs. Ces coûts sont toutefois en lien avec le cours ITHAKA et seront débités sur le compte d'investissements. Dans ce groupe par matières est aussi débitée l'indemnité au centre de la formation continue suisse. En 2020, elle sera de CHF 8'200 inférieure (91605).
3611.02	4'700	Charges supplémentaires faibles pour l'Office protestant de la formation (OPF ; 91609).
3616.00	10'000	En raison du transfert des rapports de travail du canton à l'Eglise nationale, la part actuelle du canton à l'office de conseil de l'association pastorale pour pasteurs et pasteurs et leurs proches (RLE 92220) tombe. La part actuelle du canton sera reprise à titre transitoire par l'Eglise nationale.
3631.01	11'100	L'Assemblée des délégués de la Conférence des Eglises de Suisse allemande (KIKO) a décidé l'augmentation de la contribution à la formation initiale et à la formation continue en aumônerie (AWS) de CHF 80'000 à CHF 120'000. Les charges supplémentaires correspondent à la part de Refbejus selon la clé de répartition.
3637.00	25'300	Probablement davantage de boursiers sur la base des engagements effectifs et des expériences des années précédentes.
3637.01	14'000	Des moyens supplémentaires sont prévus pour la supervision d'entretiens de collaborateurs et pour la satisfaction d'obligations en lien avec l'intégration dans le service de l'Eglise.
3930.01	1'290'000	Conformément à l'Ordonnance sur les Eglises nationales bernoises, resp. au rapport du Conseil exécutif sur l'Ordonnance sur les Eglises nationales bernoises du 19.4.2019 (art. 29, page 15), les Eglises nationales doivent justifier combien, sur le montant des subventions du Canton, a été utilisé pour financer les salaires des ecclésiastiques et pour l'administration. Pour pouvoir fournir cette attestation, les coûts correspondants imputables aux autres secteurs des services généraux seront imputés à la fonction 6130 dans le sens d'une comptabilité analytique.
4231.00	-34'600	Conforme au budget des cours de la formation continue des pasteurs (pwb)
4511.00	299'700	Les prélèvements du fonds seront désormais comptabilisés comme recettes extraordinaires sous le groupe de matières 4893.00.
4893.00	-193'000	Prélèvements pour les amortissements extraordinaires des investissements actifs pour ITHAKA (CHF 68'000) ainsi que pour des bourses selon le règlement des bourses.
4930.01	-59'768'800	Imputation interne de la subvention du canton. Maximum jusqu'à l'équilibre des charges nettes de la fonction «Développement des ressources humaines pour le corps pastoral». La contribution correspond aux données du canton d'août 2019.

2.3.10 Finances et contributions

9100 Contributions des paroisses et associations, subvention cantonale

Ecart (net)		Budget 2020		Budget 2019		Comptes 18	
%	2.3	Charges	Revenus	Charges	Revenus	Charges	Revenus
CHF	-556'410	59'768'800	84'548'500	.00	24'223'290	.00	24'049'464.00

3930.01	59'768'800	Imputation interne de la subvention du canton. Maximum jusqu'à l'équilibre des charges nettes de la fonction « Développement des ressources humaines pour le corps pastoral ». La contribution correspond aux données du canton d'août 2019.
4631.03	-59'768'800	Subvention du canton d'après l'art. 41 LEgN selon les données du canton, août 2019.
4632.00	-604'700	Augmentation des contributions compte tenu des recettes de l'impôt ecclésiastique 2018 des paroisses.
4632.01	50'290	Diminution des contributions compte tenu des recettes de l'impôt ecclésiastique 2018 des paroisses.

9300 Péréquation financière

Ecart (net)		Budget 2020		Budget 2019		Comptes 18	
%	0.0	Charges	Revenus	Charges	Revenus	Charges	Revenus
CHF	0	100'000	.00	100'000	.00	10'600.00	.00

Contributions de construction probables à des paroisses de l'arrondissement de Soleure et du canton du Jura.

9610 Intérêts

Ecart (net)		Budget 2020		Budget 2019		Comptes 18	
%	-66.8	Charges	Revenus	Charges	Revenus	Charges	Revenus
CHF	73'800	25'200	61'900	115'200	225'700	103'179.91	183'024.85

3440	-100'000	Des rectifications nécessaires de placements financiers ne peuvent pratiquement pas être estimées et seront de plus équilibrées par des prélèvements de la réserve pour variations de valeurs du marché. Cela signifie qu'elles sont neutres au bilan. Il est renoncé à une budgétisation.
3499	10'000	Les intérêts négatifs seront comptabilisés selon le MCH2 comme autres charges financières.
4407	62'800	Les montants d'obligations arrivant à échéance ne seront pas réinvestis de suite compte tenu de la situation des intérêts. Ainsi, les recettes d'intérêts diminuent.
4896.01	91'000	Comparer ici les explications du groupe de matières 3440.

9620 Coûts d'émission

Ecart (net)		Budget 2020		Budget 2019		Comptes 18	
%	-15.0	Charges	Revenus	Charges	Revenus	Charges	Revenus
CHF	-3'000	17'000		20'000		16'180.66	

9630 Biens-fonds du patrimoine financier

Ecart (net)		Budget 2020		Budget 2019		Comptes 18	
%	0.0	Charges	Revenus	Charges	Revenus	Charges	Revenus
CHF	20	130'300	130'300	130'320	130'320	128'844.70	130'020

Les recettes nettes se montent à CHF 114'500 (année précédente CHF 119'520). Celles-ci seront versées entièrement dans le fonds de rénovation des immeubles, selon les dispositions réglementaires.

9710 Redistributions liées à la taxe sur le CO₂

Ecart (net)		Budget 2020		Budget 2019		Comptes 18	
%	95.3	Charges	Revenus	Charges	Revenus	Charges	Revenus
CHF	-6'100		12'500		6'400		12'476.30

Il s'agit d'une estimation. La redistribution de la taxe sur le CO₂ payée par l'économie s'effectue en rapport avec notre masse salariale 2018.

9901 Amortissement du patrimoine administratif existant

Ecart (net)		Budget 2020		Budget 2019		Comptes 18	
%	0.0	Charges	Revenus	Charges	Revenus	Charges	Revenus
CHF	0					4'898	

Aucun patrimoine administratif existant selon le MCH1 au 31.12.2018. La charge d'amortissements pour le patrimoine administratif dès le 1.1.2019 (MCH2) sera débitée dans la fonction (secteur) correspondante.

9950 Charges et revenus neutres

Ecart (net)		Budget 2020		Budget 2019		Comptes 18	
%	-100.0	Charges	Revenus	Charges	Revenus	Charges	Revenus
CHF	3'000'000	577'000	577'000	2'924'000	5'924'000	86'638.13	169'386.03

3706.01	25'000	Estimation des collectes de l'ensemble de l'Eglise (base moyenne de trois années).
3896.01	-2'374'000	Attribution unique compte tenu de la réévaluation du patrimoine financier l'année précédente.
4702.06	-21'000	Estimation des collectes de l'ensemble de l'Eglise (base moyenne de trois années).
4896	5'374'000	Prélèvement unique compte tenu de la réévaluation du patrimoine financier l'année précédente.

2.4 Commentaires sur le budget d'investissements

Le budget d'investissements 2020 prévoit en tout des investissements bruts de CHF 733'800. Restent réservés des investissements de la compétence du Synode qui n'ont pas encore été décidés par ce dernier. Des recettes ne sont pas prévues. Ci-dessous, les investissements planifiés en 2020 sur la base desquels les coûts de capital (amortissements, intérêts) sont calculés:

Investissements 2020	Compétence financière	CHF
Crédit de projet nouveau site internet	Conseil synodal	45'000
Crédit de projet réseaux sociaux	Conseil synodal	20'000
Remplacement informatique ; matériel	Décision du Synode d'été 2019	430'000
Remplacement informatique logiciels	Décision du Synode d'été 2019	170'000
Crédit d'engagement filière accélérée en théologie pour universitaires qui se destinent au ministère pastoral (ITHAKA)	Décision du Synode d'hiver 2013	68'800
Total		733'800

2.5 Commentaires sur la gestion des postes

2.5.1 Plan de points de postes

Unité d'organisation	Postes fixes		Postes de projets		Total de postes	
	Postes effectifs en %	Postes sollicités	Postes effectifs en %	Postes sollicités	Postes effectifs en % e	Postes sollicités
Autorités, Chancellerie d'Eglise	900.0	1006.6	2) 40	50.4	940.0	1057.0
Services centraux	1070.0	908.6			1070.0	908.6
Diaconie, pastorale	874.6	919.8	3) 40	50.4	914.6	970.2
Catéchèse	757.0	771.4			757.0	771.4
Paroisses et formation	1045.0	1032.5	1) 80.0	100.8	1125.0	1133.3
CETN-Migration	645.0	653.1			645.0	653.1
Théologie	730.0	795.9			730.0	795.9

Total sollicité	6021.6	6087.9	160 .0	201.6	6181.6	6289.5
Accordé par le Synode, Augmentation 29.05.18		6088.2		250.4		6338.6
Points de postes libres		0.3		48.8		49.1

1) Direction Service Dialogue (décision CS 12.05.2016), limité jusqu'au 31.05.2021

2) Ambassadeur/ambassadrice de la Vision (décision du Synode 29.05.2018) limité au 31.07.2022

3) Coordination aumônerie spécialisée / Soins palliatifs, participation Attribution des postes pastoraux, limité à 2 ans (1.1.20-31.12.21)

Actuellement les services généraux ne disposent d'aucune réserve de points de postes pour des postes fixes. Pour des postes de projets, 48.8 points sont encore disponibles. Dans le plan ordinaire des points de postes, les postes que le Synode a accordés le 29.5.2018 pour de nouvelles tâches en lien avec la Loi sur les Eglises nationales (Syn. été 2018 ; point 8) ne sont pas comptabilisées (informations dans le paragraphe suivant).

2.5.2 Postes Mise en œuvre de la nouvelle Loi sur les Eglises nationales

Le 29.5.2018, le Synode a approuvé les 550 points de postes nécessaires pour la maîtrise des nouvelles tâches qui seront reportés sur l'Eglise nationale. Ceux-ci ne doivent pas dépasser 600 points de postes. Le Conseil synodal établi à l'intention du Synode d'hiver 2021 un rapport sur l'utilisation de ces ressources et transférera dans le plan de points de postes ordinaires au 1.1.2022 les postes supplémentaires mis auparavant en évidence selon le tableau ci-dessous.

A charge de ces points de postes, les ressources suivantes sont prises en compte dès 2020 dans le budget:

Unité d'organisation	2020	
	Postes – % effectifs	Points sollicités
Autorités, Chancellerie d'Eglise	140	189.0
Services centraux	220	231.0
Théologie	120	135.8
Total sollicité	480	555.8
Accordé par le Synode	550	600.0
Dépassement (-) / sous-utilisation (+)	70	44.2

3 Résultat

3.1 Compte de résultat

3.1.1 Compte de résultat échelonné

	Budget 2020	Budget 2019	Comptes 2018
Charges d'exploitation			
30 Charges de personnel	71'000'490	11'444'440	10'579'423.70
31 Charges de biens et services, autres charges d'exploitation	5'754'410	5'432'135	4'392'196.63
33 Amortissements du patrimoine administratif	254'000	234'000	259'621.35
35 Attributions : fonds, financements spéciaux	0	0	0.00
36 Charges de transfert	12'055'800	11'388'040	9'960'959.95
37 Subventions à redistribuer	871'800	846'800	420'366.35
39 Imputations internes	61'158'500	92'700	26'000.00
Recettes d'exploitation			
42 Taxes	670'600	604'850	557'335.45
45 Prélèvements: fonds et financements spéciaux	0	0	0.00
46 Revenus de transfert	86'677'900	26'243'370	24'931'794.65
47 Contributions à redistribuer	871'800	846'800	420'366.35
49 Imputations internes	61'158'500	92'700	26'000.00
Résultat de l'activité d'exploitation	-1'716'200	-1'650'395	296'928.47

34	Charges financières	53'300	146'300	143'845.72
44	Revenus financiers	192'000	264'820	269'719.85
Résultat du financement		138'700	118'520	125'874.13
Résultat opérationnel		-1'577'500	-1'531'875	422'802.60
38	Charges extraordinaires	189'500	2'700'720	376'398.83
48	Revenus extraordinaires	741'000	6'559'300	1'054'502.02
Résultat extraordinaire		551'500	3'858'580	678'103.19
Résultat général		-1'026'000	2'326'705	1'100'905.79

Commentaire : Avec le MCH2, le compte de résultat sera présenté au moyen d'un compte de résultat échelonné. Les trois échelons présentent les résultats de l'activité d'exploitation, du financement et du résultat extraordinaire. Le résultat général révèle ici l'excédent de charges de CHF 1'026'000. Pour la comparaison du résultat de l'activité d'exploitation, les groupes de matières figurent également dans ce tableau comme charges respectivement revenus extraordinaires.

3.2 Compte des investissements

	CHF
Charges	733'800
Revenus	0
Résultat du compte des investissements	733'800

Commentaire : Ce sont des projets pour un total de CHF 733'800 à financer.

3.3 Résultat de financement

Autofinancement	Groupe de matières		CHF
Résultat général du compte de résultat	90		-1'026'000
Amortissements patrimoine administratif	33	+	254'000
Attributions aux fonds et financements spéciaux	35	+	0
Prélèvements de fonds et financements spéciaux	45	-	0
Corr. val. prêts – Formation continue PA	364	+	0
Corr. val. – Formation continue participations PA	365	+	0
Amortissements contributions d'investissements	366	+	0
Amortissements supplémentaires	383	+	0
Attribution au capital propre	389	+	189'500
Prélèvements sur le capital propre	489	-	741'000
Autofinancement			-1'323'500
Investissements nets			
Résultat compte des investissements	5 - 6		733'800
Résultat de financement			-2'057'300

(+ = excédent de financement / - = découvert de financement)

Commentaire : Le résultat de financement montre avec quelle ampleur l'Eglise nationale devrait s'endetter en cas de défaut de ressources propres (réserves).

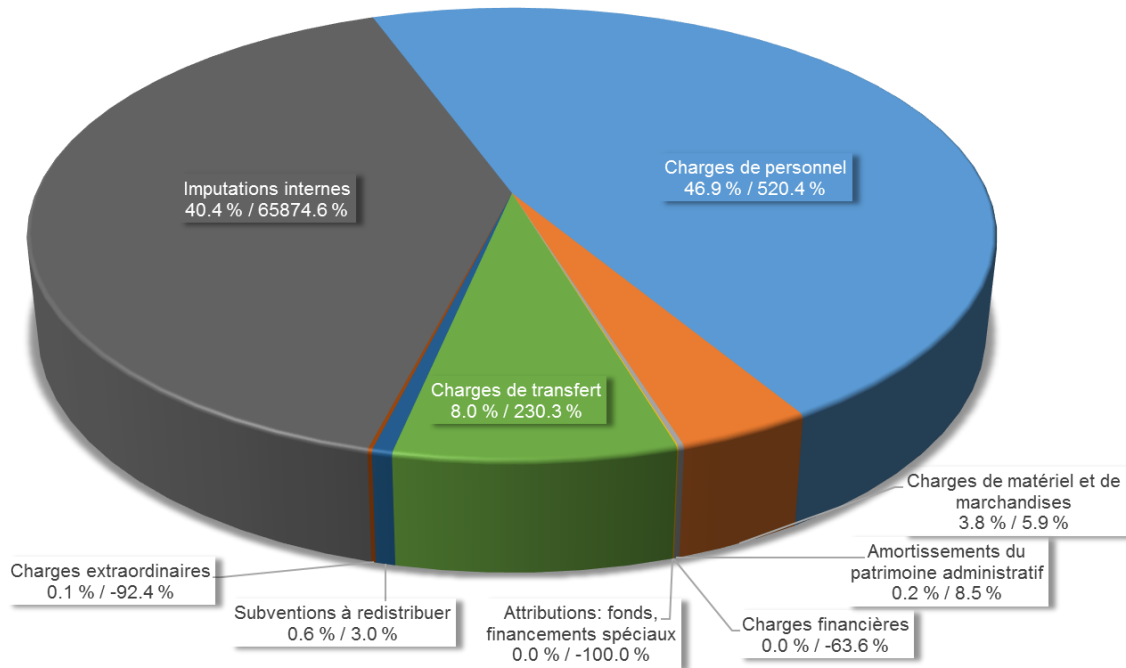
4 Compte de résultat

4.1 Résumé de classification par groupes de matières (graphique)

Commentaire : Le graphique montre les charges, resp. les revenus de chaque groupe de matières par rapport aux charges totales, resp. aux revenus totaux. Le deuxième chiffre indique l'écart par rapport au budget de l'année précédente. Concernant les commentaires sur les écarts, nous vous renvoyons aux applications sous le chapitre 2.2. En annexe 11.3 aperçu des comptes de matières, vous pouvez voir les montants en francs.

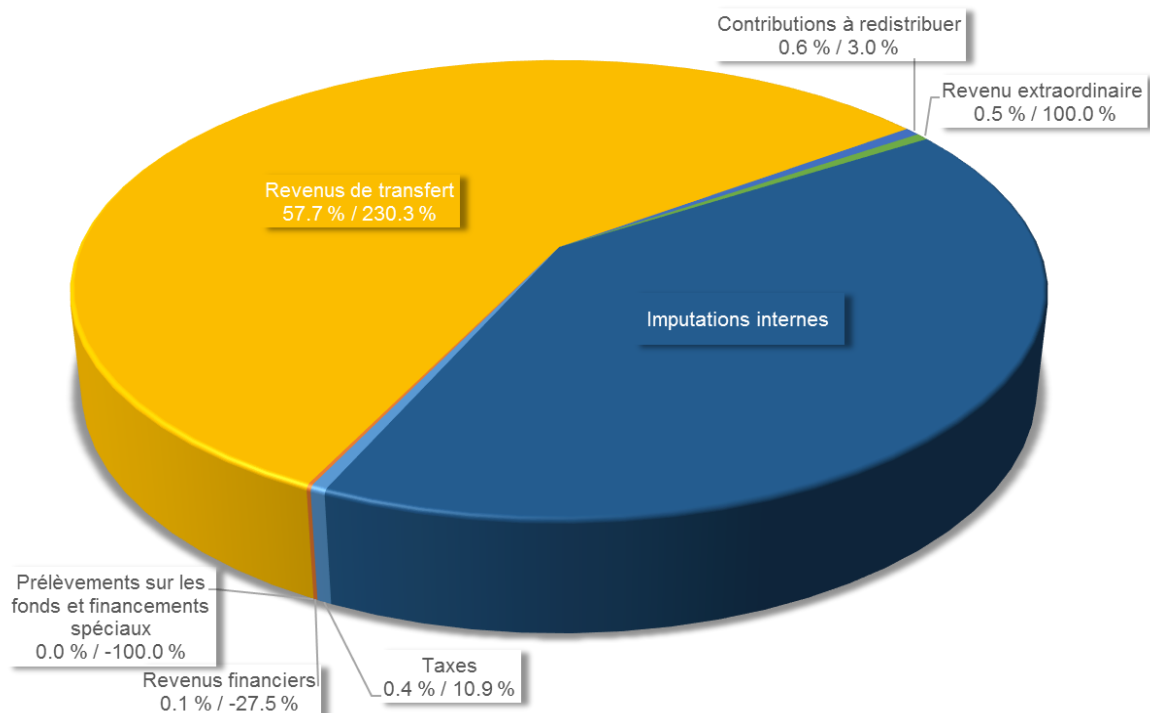
Charges

(- = Charges inférieures resp. + = Charges supérieures par rapport à l'année précédente)



Revenus

(+ = Revenus supérieurs resp. - = Revenus inférieurs par rapport à l'année précédente)

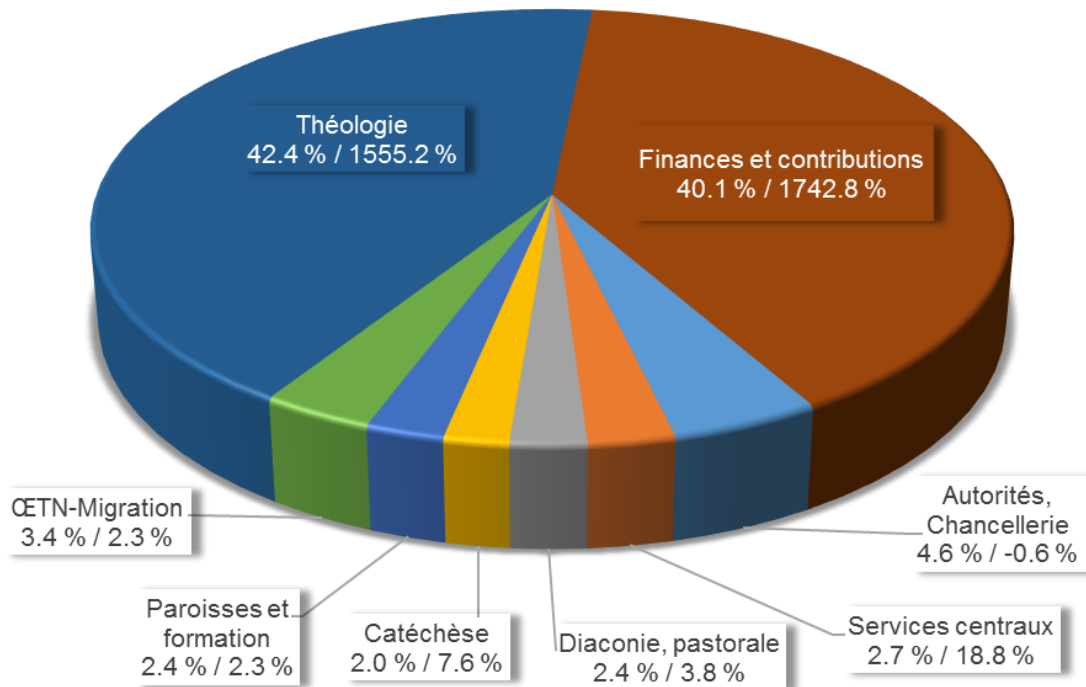


4.2 Résumé classification par secteurs (graphique)

Commentaire : Le graphique montre les charges, resp. les revenus des fonctions/secteurs particuliers par rapport au total des charges, resp. au total des revenus. Le deuxième chiffre montre l'écart par rapport au budget de l'année précédente. Concernant les commentaires sur les écarts, nous vous renvoyons aux explications du chapitre 2.3. En annexe 11, l'aperçu par fonctions donne les montants en francs.

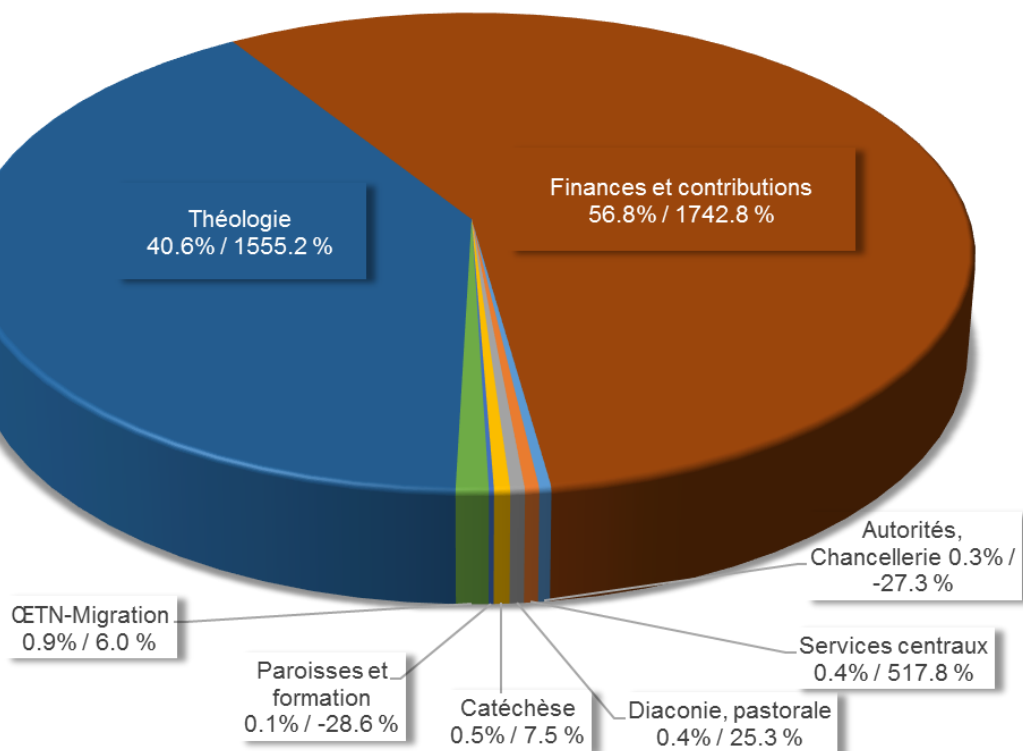
Charges

(- = Charges inférieures resp. + = Charges supérieures par rapport à l'année précédente)



Revenus

(+ = Revenus supérieurs resp. - = Revenus inférieurs par rapport à l'année précédente)



5 Compte des investissements

5.1 Résumé compte d'investissements d'après la classification par fonction (échelon de compte à 1 chiffre)

		Budget 2020		Budget 2019		Comptes 2018	
		Charges	Revenus	Charges	Revenus	Charges	Revenus
		733'800	733'800	520'000	520'000	602'703.65	602'703.65
0	Administration générale	65'000		70'000		280'023.65	
1	Services centraux	600'000					
3	Catéchèse	0					
6	Théologie	68'800		450'000		322'680.00	
9	Finances et contributions		733'800		520'000		602'703.65

6 Attestation du capital propre

La présentation du capital propre se fonde sur un plan comptable plus détaillé que dans le MCH1. En particulier les fonds sont répartis dans le capital propre. A partir de la réévaluation du patrimoine financier, les modifications de valeurs de réserves montrent celles qui sont également attribuées au capital propre. Le capital propre existant répond désormais à la désignation comptable d'excédent du bilan et apparaît comme compte détaillé sous le capital propre.

6.1 Evaluations

Au 31 décembre 2020, l'excédent du bilan (autrefois compte «capital propre») s'élèvera probablement, sur la base du bilan au 31.12.2018 et du budget 2019 à CHF 12'637'519.74.

Compte	Désignation	Etat au 1.1.2020	Entrée		Sortie		Etat au 31.12.2020
			Compte	Montant	Compte	Montant	
29	Capital propre	24'014'633.93		189'500.00		1'767'000.00	22'437'133.93
293	Fonds	7'871'855.34		189'500.00		741'000.00	7'320'355.34
29300.01	Fonds de développement et de soutien	5'300'223.11		0.00		485'900.00	4'814'323.11
	Attribution au fonds (subventions sans affectation)		9950.3893.00	0.00			
	Eglise et Etat				0120.4893.00	188'000.00	
	Conseil en matière d'organisation et de conflit (RLE 61.170)				4110.4893.00	7'500.00	
	Filière accélérée Ministère pastoral ITHAKA				6130.4893.00	68'000.00	
	Ministère pastoral sp. Réformé Maison des religions				5110.4893.00	101'700.00	
	Projet de tandem "Faire route ensemble"				5130.4893.00	120'700.00	
29300.02	Fonds des bourses	570'490.15		0.00		143'600.00	426'890.15
	Attribution au fonds selon budget / bourses secteur diaconie		2110.3893.00	0.00	2110.4893.00	18'600.00	
	Versement au fonds selon budget et les bourses "Stages pastoraux"		6130.3893.00	0.00	6130.4893.00	2'000.00	
	Attribution au fonds selon budget et bourses EPT		6130.3893.00	0.00	6130.4893.00	55'800.00	
	Attribution au fonds selon budget et bourses théologiens		6130.3893.00	0.00	6130.4893.00	67'200.00	
29300.03	Fonds pour la formation CPT	9'310.80		0.00		0.00	9'310.80
	Intérêts internes		9610.3940.00	0.00		0.00	
29300.04	Fonds arrondissements ecclésiastiques	225'712.80		0.00		31'500.00	194'212.80
	Recontres familles Seeland		9610.3940.00	0.00	2110.4893.00	15'000.00	
	Arrondissement de Berne-Ville; consolidation des act. Jeunesse et enfance		9610.3940.00	0.00	3110.4893.00	16'500.00	
29300.05	Fonds pour consultations biculturelles EPF	102'367.30		0.00		0.00	102'367.30
	Intérêts internes		9610.3940.00				
29300.06	Fonds d'encouragement "installations solaires"	194'980.15		0.00		0.00	194'980.15
	Attribution au fonds / Contributions d'encouragement		4110.3893.00	0.00	4110.4893.00	0.00	
29300.07	Fonds d'encouragement "gestion énergétique et environnementale"	42'114.50		0.00		0.00	42'114.50
	Attribution au Fonds / Contributions d'encouragement		4110.3893.00	0.00	4110.4893.00	0.00	
29300.08	Fonds de renouvellement Centre de Sornetan	159'465.75		75'000.00		80'000.00	154'465.75
	Versement selon budget et les contributions de construction		4170.3893.00	75'000.00	4170.4893.00	80'000.00	
	Intérêts internes		9610.3940.00				
29300.09	Fonds de renouvellement Bâtiments	1'267'190.78		114'500.00		0.00	1'381'690.78
	Versement provenant du décompte Bâtiments		9630.3893.00	114'500.00			
	Prélèvement en faveur de l'entretien				9630.4893.00	0.00	
294	Réserves de politique financière	0.00		0.00		0.00	0.00
29400.01	Amortissements complémentaires	0.00	3894.00	0.00	4894.00	0.00	0.00
296	Réserve de réévaluation du patrimoine financier	2'479'258.85		0.00		0.00	2'479'258.85
29600.01	Réserve de réévaluation du patrimoine financier					0.00	0.00
29610.01	Réserve de valeur du marché	2'479'258.85	Report du bilan	0.00	9610.4896.0	0.00	2'479'258.85
299	Excédent / déficit au bilan	13'663'519.74		0.00		1'026'000.00	12'637'519.74
29900.01	Résultat annuel		2990	0.00	2990	1'026'000.00	-1'026'000.00
29990.01	Résultats cumulés années précédents	13'663'519.74					13'663'519.74

6.2 Commentaire sur les évaluations

6.2.1 293 Fonds de préfinancements

Les fonds mentionnés sont à affecter au capital propre, étant donné que l'Eglise nationale respectivement le Synode peuvent à nouveau les dissoudre ces fonds de leur propre compétence. L'accumulation des fonds et leur prélèvement interviennent conformément aux dispositions réglementaires de

l'Eglise nationale ou sur décision du Synode. Les prélèvements du fonds de développement et de soutien sont inférieurs de CHF 310'000 par rapport à l'année précédente. Cela est dû aux charges inférieures de mise en œuvre de la nouvelle Loi sur les Eglises d'une part et au projet ITHAKA d'autre part. En 2020, les derniers stagiaires termineront leurs études. Le crédit adopté par le Synode en 2013 pourra donc être clos en 2021. Le Conseil synodal a décidé de résilier les attributions au fonds des bourses dès 2020. L'état du fonds doit ainsi être réduit à CHF 300'000. Si le Synode accepte la demande concernant la contribution d'encouragement pour le financement ecclésial de la protection du climat, l'état des fonds «Fonds d'installations solaires» de CHF 194'980.15 et «Fonds pour le conseil en gestion énergétique et environnementale» de CHF 42'114.50 sera dissout et porté au compte de résultat 2019. Il a été prélevé CHF 551'000 de plus qu'il n'a été attribué. Afin que le flux des fonds n'influence pas le résultat d'exploitation, ils seront désormais comptabilisés comme charges extraordinaires, respectivement comme revenus extraordinaires dans le groupe de matières 389 / 489.

6.2.2 294 Réserves de politique financière

Les réserves de politique financière peuvent être effectuées conformément au MCH2. Elles ne peuvent toutefois être effectuées que s'il n'en découle aucun excédent de charges. Elles doivent être budgétisées et approuvées par le Synode.

6.2.3 296 Réserve de réévaluation du patrimoine financier

Le principe de «True and fair view» exige que le patrimoine financier soit évalué et porté au bilan selon les principes de la gestion commerciale. La réserve de réévaluation du patrimoine financier sera entièrement dissoute en 2019 au profit du compte de résultat et de la réserve des valeurs du marché.

6.2.4 299 Excédent / découvert du bilan

Il s'agit du capital propre selon MCH1. Il contient les résultats comptables d'années antérieures. L'excédent du bilan diminue le résultat budgétisé de CHF 1'026'000.

7 Indicateurs financiers

Indicateur	Budget	Ø 5 ans	Commentaire / Interpretation
	Valeur	Valeur	
Degré d'autofinancement	-180.4 %	-237.5 %	<p>Autofinancement en % des investissements nets</p> <p>Le degré d'autofinancement montre de quelle manière et à quel point les investissements peuvent être réalisés par des moyens propres la même année. Un degré d'autofinancement inférieur à 100% conduit à un nouvel endettement et, au-delà de 100%, à un désendettement.</p> <p>La moyenne des 5 dernières années forme la base. Avec le budget 2020 actuel, seules deux années de base avec MCH2 sont disponibles pour le moment.</p>

Le secteur des indicateurs est nouveau ; il sera élargi en fonction des besoins de l'Eglise nationale.

8 Proposition du Conseil synodal

Lors de sa séance du 12 septembre 2019, le Conseil synodal a décidé d'adopter le budget 2020 et de le présenter avec la demande suivante au Synode des 16 à 18 décembre 2019 :

8.1 Approbation des taux de contributions et des contributions

- a) Paroisses bernoises 26,8 pour mille des impôts simples
- b) Paroisses soleuroises 11.65 pour mille des revenus des impôts de l'Etat
- c) Contribution de l'Eglise du Jura CHF 80'500

8.2 Approbation du budget

Revenus globaux	CHF	150'311'800
Charges globales	CHF	-151'337'800
Excédent de charges	CHF	-1'026'000

Berne, 12 septembre 2019

Au nom du Conseil synodal

Chef Département Services centraux

Administrateur des finances

Roland Stach

Roger Wyss

9 Approbation par le Synode

Lors de sa session des 16 au 18 décembre 2019, le Synode a approuvé le budget 2020, conformément à la demande ci-dessus du Conseil synodal.

Berne, 18 décembre 2019

Au nom du Synode

Le Président du Synode

Le Chancelier de l'Eglise

Jean-Marc Schmid

Christian Tappenbeck

DEDOMMAGEMENTS ET CONTRIBUTION A DES TIERS

Institution bénéficiaire	But	Base	Budget 2020 Charges	Budget 2019 Charges	Compte 2018 Charges
Total			11'338'440.00	10'753'140.00	9'448'168.85
1 Indemnisations			7'355'400.00	7'004'400.00	5'887'245.85
10 Administration générale			2'230'600.00	2'210'800.00	2'159'293.95
91000 Eglise évangélique réform. de Suisse (EERS)	Indemnité pour l'administration	Vertrag / Contrat	1'539'500.00	1'524'400.00	1'524'416.00
91001 Conférence des Eglises de Suisse alémanique (KIKO)	Indemnité pour l'administration	Vertrag / Contrat	24'200.00	24'600.00	17'966.00
91002 Conférence des Eglises protestantes romandes (CER)	Indemnité pour l'administration	Vertrag / Contrat	32'200.00	27'600.00	24'433.80
91003 Conseil du Synode jurassien	Rédaction Newsletter	Vertrag / Contrat	13'800.00	16'000.00	13'391.00
91004 Médias réformés	Productions imprimés et radio	Budget	300'000.00	300'000.00	405'512.00
91005 Office protestant des médias (OPM)	Présence médias Suisse romande	Vertrag / Contrat	138'500.00	136'300.00	132'727.85
91006 Conseil du Synode jurassien	Rédaction ENSEMBLE	Vertrag / Contrat	41'400.00	40'900.00	40'847.30
91007 Présence des Eglises dans des expositions	Frais de projet Particip. exposition	2017 - 2019 / 2020 - 2022	141'000.00	141'000.00	
12 Diaconie, pastorale			744'800.00	745'700.00	657'483.40
91200 frabina, Berne	Off. de consult. couples binationaux	Vertrag / Contrat	21'000.00	21'000.00	21'000.00
91201 Faculté de théologie de l'Université de Berne	Charge d'ensein. en diaconie	Vertrag / Contrat	27'000.00	27'000.00	26'830.00
91202 Service de lutte contre la violence de Berne	Conseils/thérapie auteurs violences	2015 - 2018		20'000.00	20'000.00
91203 Direction de la police et des affaires militaires	Ass. spirituelle dans sit. d'urgence	Vertrag / Contrat	43'200.00	43'200.00	37'153.40
91204 Projet Proches d'organisations non-chrétiennes	Part Refbejuso au projet ICC	2018 - 2020 / 2020 - 2022	22'800.00	9'400.00	
91205 Diaconie Suisse (Conférence Diaconie Suisse)	Indemnité EERS	Vertrag / Contrat	20'900.00	23'700.00	
91206 La main tendue, Berne	Téléphone 143	Vertrag / Contrat	230'000.00	230'000.00	230'000.00
91207 La main tendue nord-ouest, Bienne	Téléphone 143	Vertrag / Contrat	92'500.00	92'500.00	92'500.00
91208 Service bernois consult. juridique pour personnes en situation de détresse	Serv. de cons.juridique pers. en détress	2017 - 2020	80'000.00	80'000.00	80'000.00
91209 Caritas	Projet «mit mir - avec moi»	2019 - 2022	20'000.00	20'000.00	20'000.00
91210 La Société suisse d'utilité publique (SSUP)	Job Caddie	Budget	50'000.00	50'000.00	50'000.00
91211 Croix-Bleue, canton de Berne	Prévention dépendances conseils suivi	Vertrag / Contrat	80'000.00	80'000.00	80'000.00
91212 Service de lutte contre la violence	Part Refbejuso au projet ICC	Vertrag / Contrat		15'500.00	
91213 Assistance spirituelle situations d'urgence, catastrophes	Part Refbejuso au projet ICC	Vertrag / Contrat	33'400.00	33'400.00	
91214 Fondation Pro Juventute	Projet «MitSpielpatz» dans les paroisses	Budget	24'000.00		
13 Catéchèse			659'300.00	655'700.00	308'111.80
91300 Synode d'arrondissement de Soleure	Formation/perfectionnement de catéchètes	Vertrag / Contrat	5'500.00	5'500.00	5'500.00
91301 Centre de recherche et de documentation catéchétique (Crédoc)	Crédoc	Vertrag / Contrat	12'400.00	12'400.00	12'320.00
91302 NMS Berne	Fonds d'écolage	Vertrag / Contrat	10'000.00	10'000.00	10'000.00
91303 Campus Muristalden SA	Fonds d'écolage	Vertrag / Contrat	10'000.00	10'000.00	10'000.00
91304 Haute-école pédagogique bernoise (PH Bern)	Médias religion éthique vie (MBR)	Vertrag / Contrat	237'000.00	233'000.00	236'811.00
91305 Campus Muristalden SA, cours de formation générale (ABK)	Cours général formation catéchétique	Vertrag / Contrat	20'000.00	20'000.00	20'000.00

DEDOMMAGEMENTS ET CONTRIBUTION A DES TIERS

Institution bénéficiaire	But	Base	Budget 2020	Budget 2019	Compte 2018
			Charges	Charges	Charges
91306 Institut niveau préscolaire et primaire IVP NMS Berne	Formation continue religion éthique	Vertrag / Contrat		20'000.00	
91307 Office Protestant d'éducation chrétienne (OPEC)	Indemnité dépenses de fonctionnement	Budget	15'400.00	14'900.00	13'480.80
91308 Médiathèques ecclésiales	Part Refbejuso au projet ICC	Vertrag / Contrat	349'000.00	329'900.00	
14 Paroisses et formation			799'900.00	791'600.00	790'208.10
91400 Paroisse générale de Berne	Poste «Dialogue avec la société»	Vertrag / Contrat	66'200.00	66'200.00	52'102.75
91401 Eglise év.-réf. du canton de Zurich	Projets wtb formation théologique	Vertrag / Contrat	99'600.00	91'300.00	98'057.00
91402 CEVI, région de Berne	Travail avec enfants et jeunes	Budget	111'000.00	111'000.00	111'000.00
91403 ŒCO	Contribution projet	Vertrag / Contrat	40'000.00	40'000.00	40'000.00
91404 Campus Muristalden SA	Cours de théologie pour adultes	Vertrag / Contrat	23'000.00	23'000.00	16'792.50
91406 Centre de Sornetan	Formation continue	KES / RLE 92.910	334'100.00	334'100.00	333'059.95
91407 Centre de Sornetan	Rénovations bâtiment	KES / RLE 92.910	80'000.00	80'000.00	105'611.00
91408 Paroisses diverses	Cours de théologie pour adultes	Vertrag / Contrat	46'000.00	46'000.00	33'584.90
15 ŒTN-Migration			1'532'500.00	1'402'100.00	857'106.90
91500 Eglise év.-réf. du canton de Zurich	Page d'accueil «OeMe.ch»	Vertrag / Contrat	3'800.00	3'800.00	3'593.00
91501 Communauté de travail des Eglises chrétiennes BE (CTEC-BE)	Conseils aux délégués Eglis. chrétiennes	Vertrag / Contrat	5'200.00	5'200.00	5'200.00
91502 Offices de consultation pour l'asile (OCA/KKF)	Part Refbejuso au projet ICC	Vertrag / Contrat	219'200.00	219'200.00	
91503 Service d'aumônerie pour requérants d'asile, centres d'enregist. du ca	Part Refbejuso au projet ICC	2017 - 2020	330'300.00	242'200.00	
91504 Projet Tandem	Projet «zåme ungerwågs»	2019 -	120'700.00	78'400.00	
91505 Office régional «mission 21»	Travail régional	Vertrag / Contrat	11'300.00	11'300.00	11'300.00
91506 Eglise cantonale réformée évangélique des Grisons	Aumônerie en sanatorium Davos	Vertrag / Contrat	1'000.00	1'000.00	476.80
91507 Service bernois de conseil juridique pour personnes en détresse; droit d'asile	Contrat de base droit d'asile	Vertrag / Contrat	80'000.00	80'000.00	80'000.00
91508 Service bernois de conseil juridique pour personnes en détresse; droit d'asile	Crédit addit. asile exam. cas de rigueur	2016 - 2019 / 2020 - 2023	30'000.00	30'000.00	30'000.00
91509 Conseil juridique requérants d'asile, SO	Consultations et prestations	Vertrag / Contrat	10'000.00	10'000.00	10'000.00
91510 Service ecclésial mesures de contraintes	Représentation personnes en détention	2016 - 2019 / 2020 - 2023	30'000.00	30'000.00	25'531.00
91511 Communautés juives	Subvention de fonctionnement	KES / RLE 61.210	29'000.00	29'000.00	29'006.10
91512 Office de consultation sur l'asile (OCA)	Mandat de base	KES / RLE 92.121	567'000.00	567'000.00	567'000.00
91513 Office de consultation sur l'asile (OCA)	Contrat supp. Offre formation	Vertrag / Contrat	95'000.00	95'000.00	95'000.00
16 Théologie			1'388'300.00	1'198'500.00	1'115'041.70
91600 Campus Muristalden SA	Ecole préparatoire de théologie (KTS)	Vertrag / Contrat	280'000.00	280'000.00	292'961.50
91601 Faculté de théologie de l'Université de Berne	KOPTA	Vertrag / Contrat	573'500.00	397'900.00	317'899.30
91602 Faculté de théologie de l'Université de Berne	Prestations pédag. liturgie/hymnologie	Vertrag / Contrat	99'000.00	99'000.00	96'000.00
91603 Office de conseil de la Société Pastorale cantonale	Office de conseil	2018 - 2019 / Budget	20'000.00	10'000.00	10'000.00
91604 Promotion de la relève du ministère pastoral (WEKOT)	Publicité p. les études et le ministère	Vertrag / Contrat	71'500.00	71'500.00	71'500.00
91605 Formation continue Suisse	Indemnité secrétariat	Vertrag / Contrat	55'200.00	63'400.00	61'027.80
91606 Formation continue Suisse	Indemn. secr. cours 1ères anné. minist.	Vertrag / Contrat	15'000.00	15'000.00	15'000.00

DEDOMMAGEMENTS ET CONTRIBUTION A DES TIERS

Institution bénéficiaire		But	Base	Budget 2020	Budget 2019	Compte 2018
				Charges	Charges	Charges
91607	Haute-école bernoise, Haute-école des Arts (HKB)	Filières de form. en musique d'Eglise	Vertrag / Contrat	120'000.00	110'900.00	102'222.55
91608	Haute-école bernoise, Haute-école des Arts (HKB)	Bibliothèque musique d'Eglise	Vertrag / Contrat	16'000.00	17'400.00	17'232.00
91609	Office protestant de la formation (OPF)	Indemnité frais de fonctionnement	Vertrag / Contrat	138'100.00	133'400.00	131'198.55
2	Contributions			3'983'040.00	3'748'740.00	3'560'923.00
20	Administration générale			329'200.00	329'200.00	319'611.30
92000	Téléglise	Subvention de fonctionnement	Budget	50'000.00	50'000.00	50'000.00
92001	Arrondissement ecclésiastique Oberaargau (Haute-Argovie)	Emission religieuse Radio 32	Budget	3'000.00	3'000.00	3'000.00
92002	Paroisse générale de Bienne	Emission Nachgefragt sur TeleBilingue	Budget	6'000.00	6'000.00	6'000.00
92003	Association ecclésiale Radio BeO	Emission religieuse Radio BeO	Budget	32'000.00	32'000.00	32'000.00
92004	Fondations Blinden- und Behindertenzentrum Berne	«Reformiert» en braille	Budget	5'500.00	5'500.00	5'121.60
92005	Centre d'information év.-réf. sur les Eglises, sectes et religions	Conseils dans le paysage relig. actuel	KIKO	31'000.00	31'000.00	30'957.00
92006	Association suisse de droit ecclésial protestant	Annuaire suisse de droit ecclésial	KIKO	1'700.00	1'700.00	1'658.00
92007	Crédit global	Selon justific. dans les comp. annuels	Budget	200'000.00	200'000.00	190'874.70
22	Diaconie, pastorale			596'500.00	596'700.00	623'114.65
92201	Conseil du Synode jurassien	Aumônerie des sourds	Budget	18'200.00	18'200.00	18'601.65
92202	Conseil du Synode jurassien	Aumônerie des personnes handicapées	Budget	28'300.00	28'300.00	28'300.00
92203	Offices région. de conseil couples, partenariat, famille	Subvention de fonctionnement	KES / RLE 47.010	50'000.00	50'000.00	50'000.00
92204	diakonie.ch	Subvention de fonctionnement	KIKO		22'100.00	45'792.00
92205	Séminaire diaconal théologique Aarau	Subvention de fonctionnement	KIKO	22'100.00	19'400.00	19'348.00
92206	Paroisses avec stages pour collaboratrices (-teurs) socio-diaconaux (BSD)	Subvention de fonctionnement	Budget	60'000.00	30'000.00	58'000.00
92207	Secrétariat œcuménique pour l'aumônerie des prisons	Subvention de fonctionnement	KIKO	5'100.00	5'100.00	5'086.00
92208	Association frabina, Berne	Subvention de fonctionnement	Budget	81'000.00	81'000.00	81'000.00
92209	Unterwegs zum Du	Subvention de fonctionnement	Budget		20'000.00	20'000.00
92210	Maison d'accueil pour femmes Bienne	Subvention de fonctionnement	Budget	8'250.00	8'250.00	8'250.00
92211	Maison d'accueil pour femmes Berne/Thoune	Subvention de fonctionnement	Budget	18'250.00	18'250.00	18'250.00
92212	Fondation d'aide à la famille	Subvention de fonctionnement	Budget	20'000.00	7'500.00	7'500.00
92213	Groupe de travail pour veufs/veuves	Subvention de fonctionnement	Budget	7'000.00	7'000.00	6'000.00
92214	Fédération suisse des familles monoparentales (FSFM)	Subvention de fonctionnement	Budget		6'000.00	
92215	Centre social protestant Jura	Subvention de fonctionnement	Budget	178'000.00	178'000.00	176'500.00
92216	Conseil bernois extinction des dettes	Subvention de fonctionnement	Budget	10'000.00	10'000.00	10'000.00
92217	Accompagnement spirituel Internet	Subvention de fonctionnement	KIKO	19'300.00	20'800.00	13'820.00
92218	Aumônerie des forains	Subvention de fonctionnement	KIKO	5'100.00	5'100.00	4'975.00
92219	Communauté protest. suisse de travail Eglise et agriculture	Subvention de fonctionnement	KIKO	7'700.00	8'300.00	8'292.00
92220	Communauté de travail des Eglises dans le canton de Berne	Subvention de fonctionnement	Budget	1'000.00	1'000.00	1'000.00
92221	Fédération suisse des familles monoparentales (FSFM)	Subvention de fonctionnement	Budget	1'500.00	1'500.00	1'500.00
92222	Aide Sida Berne	Subvention de fonctionnement	Budget	3'000.00	3'000.00	3'000.00

DEDOMMAGEMENTS ET CONTRIBUTION A DES TIERS

Institution bénéficiaire	But	Base	Budget 2020	Budget 2019	Compte 2018
			Charges	Charges	Charges
92223 Croix-Bleue, canton du Jura	Subvention de fonctionnement	Budget	6'400.00	6'400.00	6'400.00
92224 Cellule indépendante d'aide aux personnes privées de liberté	Subvention de projet	2017 - 2019 / Budget	10'000.00	5'000.00	10'000.00
92225 Prévention du suicide project «Nebelmeer»	Subvention de fonctionnement	2019 - 2022	12'300.00	12'500.00	12'500.00
92226 Paroisses Lyss et Kappelen-Werdt	Financ. initial issu du Fonds arrondiss.	2018 - 2020	15'000.00	15'000.00	
92227 Couple, partenariat, famille	Subvention caisse de secours	Budget	7'500.00	7'500.00	7'500.00
92228 Communauté des sourds et malentendants	Subvention caisse de secours	Budget	1'500.00	1'500.00	1'500.00
23 Catéchèse			423'500.00	395'100.00	412'971.10
92301 Synode d'arrondissement de Soleure	Service conseils et médias	Budget	5'000.00	5'000.00	5'000.00
92302 Contribution «Kik-Verband»	Contribution «Enfant et solidarité»	Budget	4'700.00	4'700.00	4'700.00
92303 «Kik-Verband»	Subvention kiki.ch	Budget	4'000.00	4'000.00	4'000.00
92304 Paroisses bernoises alémaniques	Cours d religion p. l'enseig. spécialisé	Budget	310'000.00	280'000.00	278'976.90
92305 Paroisses du Canton de Soleure	Catéchèse spécialisée	Budget	70'000.00	75'000.00	69'744.20
92306 Association «Elternlehre»	Ecole des parents	Budget		6'000.00	6'000.00
92307 Centre de compétences apprentis. interreligieux Formation initiale et continue des enseignants (KIA)	Subvention de fonctionnement	KIKO		3'300.00	
92308 Eglise év.-réf. du canton de Zurich	Dessin animé "Immer diese Zwinglis"	KIKO		2'100.00	4'146.00
92311 Gymnase libre Berne	Subvention de fonctionnement	Budget	10'000.00	10'000.00	10'000.00
92312 Formation initiale et formation continue ens. spécialisé en religions	Subvention de fonctionnement	KIKO		5'000.00	
92313 Arrondissement Berne-Ville	Consolidation activités enfance/jeunesse	2020 - 2023	16'500.00		
92398 Divers bénéficiaires	Contributions KIKO uniques	Budget	3'300.00		30'404.00
24 Paroisses et formation			555'200.00	472'200.00	396'636.25
92400 Paroisse générale de Berne	Spirituel et culturel	Budget	8'000.00	15'000.00	15'000.00
92401 Paroisses	Longue nuit des Eglises	2020 - 2024	65'000.00	10'000.00	38'890.30
92402 Département de Jeunesse Arrondissement du Jura	Subvention de fonctionnement	Budget	15'000.00	15'000.00	15'000.00
92403 Conseil du Synode jurassien	Animation de jeunesse JU	Budget	68'600.00	68'600.00	68'600.00
92404 Conférence des responsables anim. jeunesse	Subvention de fonctionnement	KIKO	47'000.00	47'000.00	46'988.00
92405 Communauté de travail des Eglises chrétiennes, canton BE (CTEC-BE)	HipHop Center de Berne	2019 - 2022	80'000.00	80'000.00	60'000.00
92406 Conseil suisse des activités de jeunesse CSAJ	Subvention de fonctionnement	Budget	1'000.00	1'000.00	1'000.00
92407 Femmes protestantes de Suisses (FPS)	Subvention de fonctionnement	Budget	27'600.00	27'600.00	27'640.00
92408 Epouses de pasteurs du Suisse alémanique	Journée des épouses de pasteurs	Budget	2'200.00	2'200.00	2'211.00
92409 Œuvre communautaire évangélique	Action calendrier	Budget	1'000.00	1'000.00	1'000.00
92410 ŒCO	Subvention de fonctionnement	KIKO	8'300.00	8'300.00	6'910.00
92411 Eglise catholique rom. de Thurgovie	Calendrier de l'Avent par sms	2017 - 2020	4'000.00	4'000.00	4'000.00
92412 Paroisses	Contrib. «Installations solaires»	2017 - 2020		75'000.00	12'299.20
92413 Paroisses	Energétique et environnementale	2017 - 2020		15'000.00	1'687.75
92414 Association Metalchurch	Subvention de fonctionnement	2017 - 2020	45'000.00	45'000.00	45'000.00
92415 Paroisses	Conseil en matière d'org. et de conflit	KES / RLE 61.170	7'500.00	7'500.00	17'900.00

DEDOMMAGEMENTS ET CONTRIBUTION A DES TIERS

Institution bénéficiaire	But	Base	Budget 2020	Budget 2019	Compte 2018
			Charges	Charges	Charges
92416 Paroisses (KISTE)	Travail intergénérationnel et jeunesse	Budget	10'000.00	10'000.00	7'510.00
92417 Bar pastoral itinérant «Die Unfassbar»	Subvention de fonctionnement	2019 - 2022	40'000.00	40'000.00	25'000.00
92418 SR-Sitzung vom 12.8. abwarten!!!	PENDENT	2020 - 2023	125'000.00		
25 OETN-Migration			1'902'240.00	1'804'940.00	1'710'951.50
92500 Délégué Jura / Terre Nouvelle	Délégué OETN Jura / Terre Nouvelle	Budget	50'000.00	50'000.00	50'000.00
92501 Délégué Jura / Population Migrantes	Délégué à la migration Jura	2016 - 2019 / 2020 - 2023	30'000.00	30'000.00	30'000.00
92503 Communauté de travail des Eglises chrétiennes du canton BE (CTEC-BE)	Nuit des religions	Budget	5'000.00	5'000.00	5'000.00
92504 Faculté de théologie de l'Université de Bâle	Formation théol. Eglises de la migration	KIKO	11'100.00	11'100.00	13'820.00
92505 Divers bénéficiaires	Nouvelles Eglises des migrants	2019 - 2023	40'000.00	30'000.00	30'000.00
92506 Divers bénéficiaires	Respons. d'Eglises de la migration	2017 - 2020	60'000.00	60'000.00	60'000.00
92507 Communauté de travail interreligieuse en Suisse (IRAS COTIS)	Subvention de fonctionnement	Budget	6'900.00	6'900.00	6'910.00
92508 Communauté des chrétiens et des musulmans en Suisse	Subvention de fonctionnement	Budget	3'000.00	3'000.00	3'000.00
92509 Communauté juive	Subvention de fonctionnement	Budget	2'000.00	2'000.00	2'000.00
92510 Maison des religions	Subvention de fonctionnement	2019 - 2022	120'000.00	120'000.00	100'000.00
92511 Conseil œcuménique des Eglises	Subvention de fonctionnement	EKS / EERS	23'000.00	23'000.00	23'000.00
92512 Institut œcuménique de Bossey	Subvention de fonctionnement	EKS / EERS	15'200.00	15'100.00	15'086.00
92513 Communion mondiale d'Eglises Réformées	Subvention de fonctionnement	EKS / EERS	30'000.00	30'000.00	30'000.00
92514 Global Institut for Theology (GIT)	Subvention de fonctionnement	EKS / EERS	10'000.00		10'000.00
92515 Conférence des Eglises européennes	Subvention de fonctionnement	EKS / EERS	10'000.00	10'000.00	10'000.00
92516 Forum œcuménique des femmes chrétiennes	Subvention de fonctionnement	Budget	6'000.00	6'000.00	6'000.00
92517 Crédit Oiko	Subvention cercles de mécènes	Budget	2'240.00	2'240.00	2'240.00
92518 Institut œcuménique de Bossey	Subvention de bourses	Budget	15'000.00	15'000.00	15'000.00
92519 Communion mondiale d'Eglises Réformées	Subvention de bourses	2017 - 2020	10'000.00	10'000.00	10'000.00
92520 EPER	Contribution obligatoire	EKS / EERS	621'800.00	615'700.00	615'731.00
92521 Mission 21/Département missionnaire	Subvention de fonctionnement	EKS / EERS	225'400.00	225'400.00	225'400.00
92522 Pain pour le prochain	Contribution	Budget	30'000.00	30'000.00	30'000.00
92523 EPER: Services réfugiés	Subvention de fonctionnement	EKS / EERS	90'000.00	90'000.00	85'098.80
92524 Mouvement chrétien pour la paix (cfd)	Subv. «violence subie par les femmes»	Budget	30'000.00	30'000.00	15'000.00
92525 Association d'aide aux protestants diss. Berne	Subvention de fonctionnement	Budget	60'000.00	60'000.00	60'000.00
92526 Association d'aide aux protestants diss. Soleure	Contribution	Budget		2'500.00	
92527 Instituto Linea Cuchilla, Argentine	Subvention fonds des bourses	Budget	10'000.00	10'000.00	10'000.00
92528 Ecumenical Accompaniment Programme in Palestine and Israel (EAPPI)	Subvention de fonctionnement	2017 - 2020	25'000.00	25'000.00	25'000.00
92529 Forum pour les droits humains en Israel et Palestine	Subvention de fonctionnement	2018 - 2021	5'000.00	5'000.00	5'000.00
92530 Brigades de Paix Internationales (BPI)	Subvention de fonctionnement	Budget	15'000.00	15'000.00	15'000.00
92531 ACAT	Subvention de fonctionnement	Budget	5'000.00	5'000.00	5'000.00
92532 Centre d'info des femmes du tiers monde	Contribution	Budget	12'500.00	12'500.00	12'500.00
92533 Réseau Guatemala	Subvention de fonctionnement	Budget	10'000.00	10'000.00	10'000.00

DEDOMMAGEMENTS ET CONTRIBUTION A DES TIERS

Institution bénéficiaire	But	Base	Budget 2020	Budget 2019	Compte 2018
			Charges	Charges	Charges
92534 Forum pour l'éducation à la paix	Non-violence active	Budget	5'000.00	5'000.00	5'000.00
92535 Solidarité sans frontières, Berne	Représent. des intérêts des migrant-e-s	Budget	2'000.00	2'000.00	2'000.00
92536 Lieux d'accueil pour requérants d'asile	Subvention de solidarité	EKS / EERS	106'600.00	105'000.00	87'999.00
92537 Association «Service de consultation pour sans-papiers»	Budget de fonctionnement	2018 - 2021	50'000.00	50'000.00	50'000.00
92538 Aide d'urgence œcuménique Soleure	Aide aux sans-abris	2017 - 2020	4'000.00	4'000.00	4'000.00
92539 Chœur des Nations	Subvention de fonctionnement	2017 - 2020	10'000.00	10'000.00	10'000.00
92540 isa - projet intercultural	Interprète culturel professionnel	2017 - 2020	6'500.00	6'500.00	6'500.00
92541 Société Biblique Suisse	Contribution	Budget	5'000.00	5'000.00	5'000.00
92542 Centre de compétences pour conflits interculturels (Tikk)	Subvention de fonctionnement	Budget		3'000.00	
92543 Humanrights.ch	Subvention de fonctionnement	Budget	8'000.00	8'000.00	
92544 Association «Tasamouh»	Contre le radicalisme religieux	Budget	3'000.00	3'000.00	
92545 Multimondo	Centre de compétences pour l'intégration	Budget	8'000.00	8'000.00	
92546 Encouragement de projets CËTN	Encouragement de projets CËTN	Budget	40'000.00		
92547 Encouragement de projets migration	Encouragement de projets migration	Budget	30'000.00		
92548 Prix d'encouragement	Prix d'encouragement	Budget	5'000.00		
92550 Association Eglise dans la Maison des religions	Ministère spécialisé Maison d. religions	Budget	30'000.00		
92599 Contributions uniques à diverses institutions	Ministère spécialisé Maison d. religions	Budget		30'000.00	4'666.70
26 Théologie			76'400.00	50'600.00	57'538.20
92601 Faculté de théologie de l'Université de Berne	Formation initiale et continue aumônerie	KIKO	33'200.00	22'100.00	19'348.00
92602 Société des organistes bernois	Subvention de fonctionnement	Budget	3'000.00	3'000.00	3'000.00
92603 Société des organistes Protestants jurassiens SOPJ	Subvention de fonctionnement	Budget	1'000.00	1'000.00	1'000.00
92604 Fédération suisse pour le chant en Eglise	Camp pour jeunes chanteurs (SKGB)	Budget	1'500.00	1'500.00	
92605 Université de Fribourg	Soutien journées d'étude	Budget	5'000.00	5'000.00	
92606 Gymnase de Burgdorf	Cours d'hébreu	Budget	8'000.00	8'000.00	8'000.00
92607 Contributions de soutien aux paroisses	Projets cultes	Budget	15'000.00	10'000.00	26'190.20
92698 Divers bénéficiaires	Subvention de fonctionnement	Budget	9'700.00		
29 Finances et contributions			100'000.00	100'000.00	40'100.00
92900 Paroisses du canton de Jura et Soleure	Subvention de construction	KES / RLE 61.210 (Art. 13)	100'000.00	100'000.00	10'600.00
92999 Contributions uniques à des crédits de projets ou fonds		Budget			29'500.00

COMPTE DE RESULTAT

		Budget 2020		Budget 2019		Compte 2018	
		Charges	Revenus	Charges	Revenus	Charges	Revenus
	Classification fonctionnelle compte de résultat	151'337'800.00	150'311'800.00	32'285'135.00	34'611'840.00	26'158'812.53	27'259'718.32
	Excédent de charges		1'026'000.00				
	Excédent de revenus			2'326'705.00		1'100'905.79	
0	Administration générale	6'968'700.00	508'900.00	7'013'996.00	700'000.00	6'402'408.91	392'867.05
	Charges net		6'459'800.00		6'313'996.00		6'009'541.86
1	Services centraux	4'033'100.00	604'500.00	3'394'324.00	97'850.00	3'037'605.62	99'460.55
	Charges net		3'428'600.00		3'296'474.00		2'938'145.07
2	Diaconie, pastorale	3'563'600.00	614'600.00	3'434'438.00	490'380.00	3'194'900.05	426'770.40
	Charges net		2'949'000.00		2'944'058.00		2'768'129.65
3	Catéchèse	3'028'400.00	677'300.00	2'813'420.00	629'900.00	2'403'534.42	285'294.70
	Charges net		2'351'100.00		2'183'520.00		2'118'239.72
4	Paroisses et formation	3'678'000.00	213'700.00	3'595'740.00	299'100.00	3'380'945.39	259'103.95
	Charges net		3'464'300.00		3'296'640.00		3'121'841.44
5	ŒTN-Migration	5'216'800.00	1'390'400.00	4'863'197.00	1'312'200.00	3'943'714.44	623'068.89
	Charges net		3'826'400.00		3'550'997.00		3'320'645.55
6	Théologie	64'230'900.00	60'972'200.00	3'880'500.00	572'700.00	3'445'362.30	628'781.60
	Charges net		3'258'700.00		3'307'800.00		2'816'580.70
9	Finances et contributions	60'618'300.00	85'330'200.00	3'289'520.00	30'509'710.00	350'341.40	24'544'371.18
	Revenus net	24'711'900.00		27'220'190.00		24'194'029.78	

COMpte DE RESULTAT

		Budget 2020		Budget 2019		Comptes 2018	
		Charges	Revenus	Dépenses	Revenus	Dépenses	Revenus
	Classification fonctionnelle compte de résultat	151'337'800.00	150'311'800.00	32'285'135.00	34'611'840.00	26'158'812.53	27'259'718.32
	Charges nettes		1'026'000.00				
	Charges nettes			2'326'705.00		1'100'905.79	
0	Administration générale	6'968'700.00	508'900.00	7'013'996.00	700'000.00	6'402'408.91	392'867.05
	Charges nettes		6'459'800.00		6'313'996.00		6'009'541.86
01	Législatif et exécutif	1'932'900.00	188'000.00	2'223'100.00	480'000.00	1'885'396.75	299'427.05
	Charges nettes		1'744'900.00		1'743'100.00		1'585'969.70
011	Législatif	437'000.00		381'700.00		368'638.30	
	Charges nettes		437'000.00		381'700.00		368'638.30
0110	Synode	437'000.00		381'700.00		368'638.30	
3000.00	Jetons de présence députation synodale	105'000.00		90'000.00		120'580.15	
3000.01	Dédommagements commissions synodales / secrétariats d	80'500.00		52'000.00		30'407.15	
3000.02	Dédommagement secrétariats du Synode			20'000.00		20'756.20	
3050.00	Cotis. AVS, AI, APG, AC employeur, frais admin.	4'700.00		4'300.00		948.80	
3053.00	Cotis. employeur aux assurances-accidents	400.00		400.00		1.35	
3054.00	Cotis. empl. à la caisse de compensation	1'200.00		1'200.00		271.70	
3090.01	Retraites, coaching, supervision	10'000.00		7'000.00			
3102.00	Imprimés, publications	20'000.00		20'000.00		22'029.80	
3132.00	Honoraires de conseillers externes, experts, spécialistes	118'200.00		98'200.00		77'918.25	
3170.00	Frais de déplacement et autres frais	76'600.00		73'200.00		78'582.30	
3199.00	Autres charges d'exploitation	8'400.00		3'400.00		7'142.60	
3199.01	Crédit présidentiel	2'000.00		2'000.00			
3910.00	Imputations internes pour prestations de services	10'000.00		10'000.00		10'000.00	
012	Exécutif	1'495'900.00	188'000.00	1'841'400.00	480'000.00	1'516'758.45	299'427.05
	Charges nettes		1'307'900.00		1'361'400.00		1'217'331.40
0120	Conseil synodal	1'495'900.00	188'000.00	1'841'400.00	480'000.00	1'516'758.45	299'427.05
3001.00	Dédommagement Conseil synodal	731'400.00		812'000.00		724'815.80	

COMPTES DE RESULTAT

		Budget 2020		Budget 2019		Comptes 2018	
		Charges	Revenus	Dépenses	Revenus	Dépenses	Revenus
3010.09	Restitution de traitements					-25'214.45	
3050.00	Cotis. AVS, AI, APG, AC employeur, frais admin.	45'600.00		45'700.00		41'570.30	
3052.00	Cotis. employeur aux caisses de pension	107'600.00		106'100.00		109'783.15	
3053.00	Cotis. employeur aux assurances-accidents	3'700.00		3'700.00		3'992.60	
3054.00	Cotis. empl. à la caisse de compensation	11'700.00		13'100.00		12'090.65	
3055.00	Cotis. empl. assur. d'indem. journalières maladie	5'600.00		5'600.00		5'988.90	
3090.00	Formation et perfectionnement du personnel	2'200.00		7'700.00		1'783.80	
3090.01	Retraites, coaching, supervision	21'500.00		16'500.00		12'002.65	
3132.00	Honoraires de conseillers externes, experts, spécialistes	188'000.00		480'000.00		299'427.05	
3139.00	Cours, examens et conseils	20'000.00		18'000.00		12'379.35	
3170.00	Frais de déplacement et autres frais	90'900.00		90'000.00		78'140.60	
3170.01	Frais de déplac., autres frais de commiss., délégations	10'700.00		10'000.00		9'166.05	
3199.00	Autres charges d'exploitation	2'000.00		2'000.00		412.60	
3199.02	Crédit libre du Conseil synodal	50'000.00		26'000.00		25'893.25	
3199.03	Crédit libre délégation aux questions de genre	5'000.00		5'000.00		13'651.45	
3636.00	Subventions aux organisations privées à but non lucratif	200'000.00		200'000.00		190'874.70	
4511.00	Prélèvements sur Fonds du capital propre				480'000.00		299'427.05
4893.00	Prélèvements: préfinancements capital propre		188'000.00				
02	Services généraux	5'035'800.00	320'900.00	4'790'896.00	220'000.00	4'517'012.16	93'440.00
	Charges nettes		4'714'900.00		4'570'896.00		4'423'572.16
022	Chancellerie de l'Eglise	1'743'400.00	110'900.00	1'580'000.00	10'000.00	1'467'618.10	23'500.00
	Charges nettes		1'632'500.00		1'570'000.00		1'444'118.10
0220	Chancellerie de l'Eglise	1'743'400.00	110'900.00	1'580'000.00	10'000.00	1'467'618.10	23'500.00
3010.00	Traitements du personnel administratif	1'408'400.00		1'266'400.00		1'196'236.15	
3050.00	Cotis. AVS, AI, APG, AC employeur, frais admin.	83'500.00		80'300.00		73'816.45	
3052.00	Cotis. employeur aux caisses de pension	159'900.00		163'000.00		145'040.15	
3053.00	Cotis. employeur aux assurances-accidents	7'200.00		6'700.00		6'474.00	
3054.00	Cotis. empl. à la caisse de compensation	21'300.00		22'200.00		21'508.45	
3055.00	Cotis. empl. assur. d'indem. journalières maladie	10'200.00		9'600.00		9'710.90	
3090.00	Formation et perfectionnement du personnel	19'500.00		18'600.00		4'058.30	
3090.01	Retraites, coaching, supervision	18'000.00		5'000.00		1'305.20	

COMPTE DE RESULTAT

		Budget 2020		Budget 2019		Comptes 2018	
		Charges	Revenus	Dépenses	Revenus	Dépenses	Revenus
3091.00	Recrutement du personnel	3'500.00		1'500.00		1'848.05	
3099.00	Autres charges de personnel	1'900.00		1'700.00		2'769.95	
3170.00	Frais de déplacement et autres frais	10'000.00		5'000.00		4'850.50	
4910.00	Imputations internes pour prestations de services		10'000.00		10'000.00		23'500.00
4930.01	Imputations internes Développement des ressources humaines pour le corps		100'900.00				
023	Service de la chancellerie et service juridique	81'600.00		38'700.00		43'528.10	
	Charges nettes		81'600.00		38'700.00		43'528.10
0230	Service de la chancellerie et service juridique	81'600.00		38'700.00		43'528.10	
3010.09	Restitution de traitements			-500.00		-40.00	
3101.00	Matériel d'exploitation, fournitures	1'700.00		1'400.00		925.00	
3102.00	Imprimés, publications	6'000.00		6'000.00			
3103.00	Littérature spécialisée, magazines	11'500.00		10'000.00		7'587.70	
3130.01	Cotisations de membres	100.00		100.00		50.00	
3132.00	Honoraires de conseillers externes, experts, spécialistes	60'600.00		20'000.00		33'347.40	
3631.01	Contribution conférence Eglises suisse alémanique en fave	1'700.00		1'700.00		1'658.00	
025	Service de la communication et traduction	1'424'900.00	20'000.00	1'405'596.00	20'000.00	1'201'535.81	20'000.00
	Charges nettes		1'404'900.00		1'385'596.00		1'181'535.81
0250	Service de la communication et traduction	597'100.00	20'000.00	554'100.00	20'000.00	584'122.80	20'000.00
3102.00	Imprimés, publications	138'000.00		145'000.00		109'431.40	
3130.00	Prestations de services de tiers	128'100.00		78'100.00		38'222.40	
3616.00	Dédomm. organisations privées à but non-lucratif	300'000.00		300'000.00		405'512.00	
3631.01	Contribution conférence Eglises suisse alémanique en fave	31'000.00		31'000.00		30'957.00	
4612.01	Dédomm. Conseil du Synode JU / Centre Social Protestant		20'000.00		20'000.00		20'000.00
0251	Magazine ENSEMBLE	205'800.00		208'736.00		185'669.50	
3001.01	Dédommagement Commissions			2'000.00			
3030.00	Honoraires	4'000.00		4'000.00		3'527.70	
3050.00	Cotis. AVS, AI, APG, AC employeur, frais admin.	300.00		252.00		185.70	
3053.00	Cotis. employeur aux assurances-accidents			12.00		9.30	
3054.00	Cotis. empl. à la caisse de compensation	100.00		72.00		74.30	

COMPTE DE RESULTAT

		Budget 2020		Budget 2019		Comptes 2018	
		Charges	Revenus	Dépenses	Revenus	Dépenses	Revenus
3102.00	Imprimés, publications	160'000.00		160'000.00		141'025.20	
3170.00	Frais de déplacement et autres frais			1'500.00			
3612.01	Dédomm. Conseil du Synode JU / Centre Social Protestant	41'400.00		40'900.00		40'847.30	
0252	Internet; site Refbejuso, Newsletter, médias sociaux	622'000.00		642'760.00		431'743.51	
3102.00	Imprimés, publications	201'400.00					
3102.03	Internet; site, infolettre, médias sociaux			232'160.00		189'503.06	
3133.00	Charges d'utilisation pour l'informatique	16'800.00		16'800.00			
3320.98	Amortiss. planifiés, autres immobilisations	14'000.00		4'000.00			
3611.02	Dédomm. Conférence des Eglises prot. romandes (CER)	138'500.00		136'300.00		132'727.85	
3611.09	Dédomm. Conférence interconfessionnelle	141'000.00		141'000.00			
3612.01	Dédomm. Conseil du Synode JU / Centre Social Protestant	13'800.00		16'000.00		13'391.00	
3632.00	Contribution aux paroisses, syndicats de paroisses et arron	9'000.00		9'000.00		9'000.00	
3632.01	Contrib. au Conseil du Synode JU / Centre Soc. Protestant	50'000.00		50'000.00		50'000.00	
3636.00	Subventions aux organisations privées à but non lucratif	37'500.00		37'500.00		37'121.60	
027	Eglise évangélique réformée de Suisse (EERS) et confé	1'595'900.00		1'576'600.00		1'566'815.80	
	Charges nettes		1'595'900.00		1'576'600.00		1'566'815.80
0270	Eglise évangélique réformée de Suisse (EERS) et confé	1'595'900.00		1'576'600.00		1'566'815.80	
3610.00	Dédomm. Eglise év. réf. de Suisse (EERS)	1'539'500.00		1'524'400.00		1'524'416.00	
3611.01	Dédomm. Conférence des Eglises de Suisse alémanique (I	24'200.00		24'600.00		17'966.00	
3611.02	Dédomm. Conférence des Eglises prot. romandes (CER)	32'200.00		27'600.00		24'433.80	
029	Présence lors des expositions	190'000.00	190'000.00	190'000.00	190'000.00	237'514.35	49'940.00
	Charges nettes						187'574.35
0290	Bâtiments administratifs					13'500.00	
3910.00	Imputations internes pour prestations de services					13'500.00	
0291	Présence lors des expositions	190'000.00	190'000.00	190'000.00	190'000.00	224'014.35	49'940.00
3130.00	Prestations de services de tiers	190'000.00		190'000.00		224'014.35	
4611.09	Dédommagements de la Conférence interconfessionnelle		184'000.00		184'000.00		42'940.00
4632.03	Contributions des paroisses bernoises		6'000.00		6'000.00		7'000.00

COMPTE DE RESULTAT

		Budget 2020		Budget 2019		Comptes 2018	
		Charges	Revenus	Dépenses	Revenus	Dépenses	Revenus
1	Services centraux	4'033'100.00	604'500.00	3'394'324.00	97'850.00	3'037'605.62	99'460.55
	Charges nettes		3'428'600.00		3'296'474.00		2'938'145.07
11	Services centraux	4'033'100.00	604'500.00	3'394'324.00	97'850.00	3'037'605.62	99'460.55
	Charges nettes		3'428'600.00		3'296'474.00		2'938'145.07
111	Services centraux	1'651'000.00	375'700.00	1'460'664.00	70'900.00	1'345'213.25	70'146.55
	Charges nettes		1'275'300.00		1'389'764.00		1'275'066.70
1110	Services centraux	1'651'000.00	375'700.00	1'460'664.00	70'900.00	1'345'213.25	70'146.55
3010.00	Traitements du personnel administratif	1'327'700.00		1'166'564.00		1'083'529.85	
3050.00	Cotis. AVS, AI, APG, AC employeur, frais admin.	83'100.00		73'100.00		66'548.05	
3052.00	Cotis. employeur aux caisses de pension	170'500.00		140'400.00		126'108.55	
3053.00	Cotis. employeur aux assurances-accidents	7'200.00		6'300.00		5'594.00	
3054.00	Cotis. empl. à la caisse de compensation	21'200.00		20'900.00		19'090.60	
3055.00	Cotis. empl. assur. d'indem. journalières maladie	9'700.00		8'800.00		8'391.10	
3090.00	Formation et perfectionnement du personnel	11'700.00		17'500.00		11'731.10	
3090.01	Retraites, coaching, supervision	4'000.00		4'000.00		2'081.80	
3091.00	Recrutement du personnel	1'500.00		5'500.00		1'173.95	
3099.00	Autres charges de personnel	1'700.00		2'900.00		2'733.75	
3102.00	Imprimés, publications	7'000.00		7'000.00		7'848.35	
3103.00	Littérature spécialisée, magazines	100.00		2'100.00		1'565.20	
3130.00	Prestations de services de tiers					3'153.20	
3130.01	Cotisations de membres	100.00		100.00		100.00	
3132.00	Honoraires de conseillers externes, experts, spécialistes	5'000.00		5'000.00		5'148.65	
3170.00	Frais de déplacement et autres frais	500.00		500.00		415.10	
4240.00	Taxes d'utilisation, taxes prestations de services		66'200.00		66'200.00		66'723.45
4250.00	Ventes		1'500.00		2'200.00		923.10
4910.00	Imputations internes pour prestations de services		7'500.00		2'500.00		2'500.00
4930.01	Imputations internes Développement des ressources humaines pour le corps		300'500.00				
112	Informatique	972'800.00	91'000.00	683'510.00	14'500.00	501'619.22	14'548.15
	Charges nettes		881'800.00		669'010.00		487'071.07

COMPTES DE RESULTAT

		Budget 2020		Budget 2019		Comptes 2018	
		Charges	Revenus	Dépenses	Revenus	Dépenses	Revenus
1120	Informatique	972'800.00	91'000.00	683'510.00	14'500.00	501'619.22	14'548.15
3010.00	Traitements du personnel administratif	234'700.00		215'700.00		205'892.50	
3050.00	Cotis. AVS, AI, APG, AC employeur, frais admin.	14'600.00		13'600.00		12'836.40	
3052.00	Cotis. employeur aux caisses de pension	31'700.00		29'300.00		26'077.95	
3053.00	Cotis. employeur aux assurances-accidents	1'300.00		1'200.00		1'105.35	
3054.00	Cotis. empl. à la caisse de compensation	3'700.00		3'900.00		3'675.50	
3055.00	Cotis. empl. assur. d'indem. journalières maladie	1'800.00		1'600.00		1'658.00	
3090.00	Formation et perfectionnement du personnel	14'200.00		6'000.00			
3099.00	Autres charges de personnel	100.00					
3101.00	Matériel d'exploitation, fournitures	34'500.00		38'200.00		28'724.65	
3103.00	Littérature spécialisée, magazines	500.00		500.00		180.70	
3113.00	Matériel informatique	46'100.00		41'100.00		11'167.00	
3118.00	Immobilisations incorporelles	116'000.00		53'400.00		45'356.55	
3130.00	Prestations de services de tiers	185'000.00		135'860.00		71'204.90	
3134.00	Primes d'assurance de choses	2'900.00		2'900.00		2'805.60	
3153.00	Entretien de matériel informatique	20'500.00		20'000.00		10'799.75	
3158.00	Entretien des immobilisations incorporelles	92'200.00		69'250.00		40'611.37	
3161.00	Loyers, frais d'utilisation des immobilisations			20'000.00		39'474.00	
3170.00	Frais de déplacement et autres frais	1'000.00		1'000.00		49.00	
3300.68	Amortiss. planifiés, biens mobiliers PA	172'000.00		30'000.00			
4240.00	Taxes d'utilisation, taxes prestations de services		7'500.00		7'500.00		7'468.60
4260.00	Rembours. de tiers, particip. de tiers aux frais		7'500.00		7'000.00		7'079.55
4930.01	Imputations internes Développement des ressources humaines pour le corps		76'000.00				
113	Bâtiments administratifs	876'600.00	78'700.00	813'700.00		817'020.05	
	Charges nettes		797'900.00		813'700.00		817'020.05
1130	Bâtiments administratifs	876'600.00	78'700.00	813'700.00		817'020.05	
3010.00	Traitements du personnel administratif	2'000.00		800.00		2'175.90	
3050.00	Cotis. AVS, AI, APG, AC employeur, frais admin.	100.00					
3053.00	Cotis. employeur aux assurances-accidents					2.00	
3101.00	Matériel d'exploitation, fournitures	109'500.00		116'500.00		106'538.40	
3110.00	Meubles et appareils de bureau	29'500.00		24'000.00		15'149.50	

COMPTES DE RESULTAT

		Budget 2020		Budget 2019		Comptes 2018	
		Charges	Revenus	Dépenses	Revenus	Dépenses	Revenus
3120.00	Alimentation et élimination, biens-fonds PA	83'500.00		55'000.00		82'759.15	
3150.00	Entretien de meubles et d'appareils de bureau	7'500.00		7'500.00		555.10	
3160.00	Loyers et fermages des biens-fonds	644'500.00		609'900.00		609'840.00	
4930.01	Imputations internes Développement des ressources humaines pour le corps		78'700.00				
114	Charges et recettes supra-sectorielles	532'700.00	59'100.00	436'450.00	12'450.00	373'753.10	14'765.85
	Charges nettes		473'600.00		424'000.00		358'987.25
1140	Charges et recettes supra-sectorielles	532'700.00	59'100.00	436'450.00	12'450.00	373'753.10	14'765.85
3010.00	Traitements du personnel administratif	54'500.00		12'100.00		11'400.00	
3050.00	Cotis. AVS, AI, APG, AC employeur, frais admin.	3'400.00		800.00		2'991.15	
3053.00	Cotis. employeur aux assurances-accidents	300.00		100.00		211.40	
3054.00	Cotis. empl. à la caisse de compensation	900.00		200.00		856.40	
3055.00	Cotis. empl. assur. d'indem. journalières maladie	300.00					
3090.00	Formation et perfectionnement du personnel	6'400.00		3'150.00		3'920.00	
3090.01	Retraites, coaching, supervision	8'000.00		8'000.00		215.40	
3099.00	Autres charges de personnel	186'000.00		165'500.00		131'740.05	
3100.00	Matériel de bureau	55'000.00		55'000.00		28'868.60	
3101.00	Matériel d'exploitation, fournitures	21'900.00		20'900.00		30'204.85	
3103.00	Littérature spécialisée, magazines	2'000.00					
3130.00	Prestations de services de tiers	150'700.00		150'700.00		143'979.72	
3134.00	Primes d'assurance de choses	38'300.00		14'000.00		14'049.60	
3161.00	Loyers, frais d'utilisation des immobilisations	3'000.00		3'000.00		2'930.80	
3170.00	Frais de déplacement et autres frais	2'000.00		3'000.00		2'385.13	
4260.00	Rembours. de tiers, particip. de tiers aux frais		12'500.00		12'450.00		14'765.85
4930.01	Imputations internes Développement des ressources humaines pour le corps		46'600.00				
2	Diaconie, pastorale	3'563'600.00	614'600.00	3'434'438.00	490'380.00	3'194'900.05	426'770.40
	Charges nettes		2'949'000.00		2'944'058.00		2'768'129.65
21	Diaconie, pastorale	3'563'600.00	614'600.00	3'434'438.00	490'380.00	3'194'900.05	426'770.40
	Charges nettes		2'949'000.00		2'944'058.00		2'768'129.65
211	Diaconie, pastorale	3'490'900.00	541'900.00	3'359'058.00	415'000.00	3'137'746.65	409'256.60

COMPTES DE RESULTAT

		Budget 2020		Budget 2019		Comptes 2018	
		Charges	Revenus	Dépenses	Revenus	Dépenses	Revenus
Charges nettes			2'949'000.00		2'944'058.00		2'728'490.05
2110	Diaconie, pastorale	3'490'900.00	541'900.00	3'359'058.00	415'000.00	3'137'746.65	409'256.60
3001.01	Dédommagement Commissions	7'800.00		7'800.00		4'723.45	
3010.00	Traitements du personnel administratif	1'220'300.00		1'110'858.00		1'053'184.70	
3010.09	Restitution de traitements					-7'672.90	
3050.00	Cotis. AVS, AI, APG, AC employeur, frais admin.	75'900.00		69'800.00		65'524.90	
3052.00	Cotis. employeur aux caisses de pension	162'800.00		143'200.00		128'413.40	
3053.00	Cotis. employeur aux assurances-accidents	6'600.00		6'000.00		6'085.00	
3054.00	Cotis. empl. à la caisse de compensation	19'400.00		19'800.00		18'772.50	
3055.00	Cotis. empl. assur. d'indem. journalières maladie	9'400.00		8'500.00		9'127.40	
3090.00	Formation et perfectionnement du personnel	21'400.00		22'900.00		11'448.55	
3090.01	Retraites, coaching, supervision	25'000.00		25'000.00		21'181.05	
3091.00	Recrutement du personnel	1'500.00		1'500.00		1'442.95	
3099.00	Autres charges de personnel	5'700.00		2'500.00		1'722.85	
3101.00	Matériel d'exploitation, fournitures	10'300.00		10'000.00		5'966.20	
3102.00	Imprimés, publications	46'000.00		47'600.00		29'575.05	
3103.00	Littérature spécialisée, magazines	5'300.00		5'300.00		4'475.80	
3130.00	Prestations de services de tiers	5'000.00		5'000.00		1'580.00	
3130.01	Cotisations de membres	3'600.00		3'500.00		3'060.00	
3139.00	Cours, examens et conseils	92'500.00		86'400.00		69'015.95	
3160.00	Loyers et fermages des biens-fonds	7'200.00					
3170.00	Frais de déplacement et autres frais	19'000.00		27'000.00		16'498.90	
3199.05	Crédit de projet services / secteurs	24'000.00		24'000.00		19'812.50	
3511.00	Attributions aux fonds enregistrés comme capitaux propres			22'200.00		26'500.00	
3610.00	Dédomm. Eglise év. réf. de Suisse (EERS)	20'900.00		23'700.00			
3611.00	Dédomm. Cantons, Eglises nat. et concordats	27'000.00		27'000.00		26'830.00	
3611.09	Dédomm. Conférence interconfessionnelle	56'200.00		58'300.00			
3616.00	Dédomm. organisations privées à but non-lucratif	597'500.00		573'500.00		573'500.00	
3631.01	Contribution conférence Eglises suisse alémanique en fave	59'300.00		80'800.00		97'313.00	
3632.00	Contribution aux paroisses, syndicats de paroisses et arron	125'000.00		95'000.00		108'000.00	
3632.01	Contrib. au Conseil du Synode JU / Centre Soc. Protestant	224'500.00		224'500.00		223'401.65	
3636.00	Subventions aux organisations privées à but non lucratif	175'900.00		196'400.00		194'400.00	
3637.00	Bourses à des tiers	18'600.00		13'700.00		21'668.50	

COMPTE DE RESULTAT

		Budget 2020		Budget 2019		Comptes 2018	
		Charges	Revenus	Dépenses	Revenus	Dépenses	Revenus
3637.01	Contrib. à des tiers cours, formations, formations continues	40'500.00		40'500.00		22'395.25	
3702.00	Paroisses, syndicats de paroisses et arrondissements	376'800.00		376'800.00		379'800.00	
4231.00	Participations formations, conférences et séminaires		11'500.00		9'500.00		7'788.10
4240.00	Taxes d'utilisation, taxes prestations de services		3'300.00				
4511.00	Prélèvements sur Fonds du capital propre				28'700.00		21'668.50
4636.00	Contributions des organisations privées à but non lucratif		15'000.00				
4701.00	Contrib.de cantons, Eglises nat., concordats à redistrib.		376'800.00		376'800.00		379'800.00
4893.00	Prélèvements: préfinancements capital propre		135'300.00				
219	Projets conférence interconfessionnelle	72'700.00	72'700.00	75'380.00	75'380.00	57'153.40	17'513.80
	Charges nettes						39'639.60
2190	Aumônerie situations d'urgence	43'200.00	43'200.00	43'200.00	43'200.00	37'153.40	8'433.80
3611.00	Dédomm. Cantons, Eglises nat. et concordats	43'200.00		43'200.00		37'153.40	
4611.09	Dédommagements de la Conférence interconfessionnelle		43'200.00		43'200.00		8'433.80
2191	Service spécialisé Violence			20'000.00	20'000.00	20'000.00	4'540.00
3616.00	Dédomm. organisations privées à but non-lucratif			20'000.00		20'000.00	
4611.09	Dédommagements de la Conférence interconfessionnelle				20'000.00		4'540.00
2192	Accompagnement proches org. non-chrétiennes	29'500.00	29'500.00	12'180.00	12'180.00		4'540.00
3001.01	Dédommagement Commissions	4'500.00					
3014.00	Aumônerie spécialisée	10'300.00		10'200.00			
3050.30	Cotis. AVS, AI, APG, AC de l'employeur, frais	600.00		600.00			
3052.30	Cotis. empl. aux caisses de pens. pour le corps pastoral	1'600.00		1'100.00			
3053.30	Cotis. employeur aux assurances-accidents	100.00		80.00			
3054.30	Cotis. empl. à la caisse de comp. allocations familiales	200.00		200.00			
3055.30	Cotis. empl. assur. indemn. journ. maladie corps past.	100.00					
3101.00	Matériel d'exploitation, fournitures	1'000.00					
3102.00	Imprimés, publications	5'000.00					
3139.00	Cours, examens et conseils	5'000.00					
3170.00	Frais de déplacement et autres frais	1'100.00					
4611.09	Dédommagements de la Conférence interconfessionnelle		29'500.00		12'180.00		4'540.00

COMPTES DE RESULTAT

		Budget 2020		Budget 2019		Comptes 2018	
		Charges	Revenus	Dépenses	Revenus	Dépenses	Revenus
3	Catéchèse	3'028'400.00	677'300.00	2'813'420.00	629'900.00	2'403'534.42	285'294.70
	Charges nettes		2'351'100.00		2'183'520.00		2'118'239.72
31	Catéchèse	3'028'400.00	677'300.00	2'813'420.00	629'900.00	2'403'534.42	285'294.70
	Charges nettes		2'351'100.00		2'183'520.00		2'118'239.72
311	Catéchèse	1'699'400.00	16'500.00	1'486'550.00		1'146'417.10	
	Charges nettes		1'682'900.00		1'486'550.00		1'146'417.10
3110	Catéchèse	1'699'400.00	16'500.00	1'486'550.00		1'146'417.10	
3001.01	Dédommagement Commissions	8'000.00		9'400.00		8'408.30	
3010.00	Traitements du personnel administratif	954'100.00		873'400.00		880'048.75	
3010.09	Restitution de traitements					-8'082.80	
3050.00	Cotis. AVS, AI, APG, AC employeur, frais admin.	59'500.00		54'500.00		55'192.65	
3052.00	Cotis. employeur aux caisses de pension	129'000.00		114'900.00		115'294.20	
3053.00	Cotis. employeur aux assurances-accidents	5'000.00		4'600.00		4'956.38	
3054.00	Cotis. empl. à la caisse de compensation	15'200.00		15'600.00		15'835.70	
3055.00	Cotis. empl. assur. d'indem. journalières maladie	7'300.00		6'700.00		7'434.57	
3090.00	Formation et perfectionnement du personnel	14'000.00		9'900.00		14'970.85	
3090.01	Retraites, coaching, supervision	4'800.00		4'800.00		4'382.60	
3091.00	Recrutement du personnel	2'000.00		1'500.00			
3099.00	Autres charges de personnel	3'890.00		1'800.00		2'742.55	
3100.00	Matériel de bureau	1'300.00		1'600.00		1'299.00	
3101.00	Matériel d'exploitation, fournitures	2'100.00		400.00			
3102.00	Imprimés, publications	50'100.00		14'550.00		4'328.65	
3103.00	Littérature spécialisée, magazines	5'500.00		7'000.00		7'316.40	
3130.00	Prestations de services de tiers	26'100.00		1'200.00		1'022.10	
3130.01	Cotisations de membres	2'500.00		2'500.00		2'250.00	
3139.00	Cours, examens et conseils	26'500.00		14'000.00		12'378.50	
3170.00	Frais de déplacement et autres frais	16'010.00		17'300.00		16'194.00	
3199.00	Autres charges d'exploitation	1'000.00		1'000.00		444.70	
3611.09	Dédomm. Conférence interconfessionnelle	349'000.00		329'900.00			
3632.00	Contribution aux paroisses, syndicats de paroisses et arron	16'500.00					
4893.00	Prélèvements: préfinancements capital propre		16'500.00				

COMPTES DE RESULTAT

		Budget 2020		Budget 2019		Comptes 2018	
		Charges	Revenus	Dépenses	Revenus	Dépenses	Revenus
312	Formation initiale et continue Refmodula	203'700.00	73'000.00	206'900.00	73'000.00	149'529.40	53'418.35
	Charges nettes		130'700.00		133'900.00		96'111.05
3120	Formation initiale et continue Refmodula	203'700.00	73'000.00	206'900.00	73'000.00	149'529.40	53'418.35
3102.00	Imprimés, publications	16'900.00		16'000.00		12'545.80	
3130.00	Prestations de services de tiers	10'600.00		10'500.00		792.30	
3138.00	Offres de formation, formation continue	156'200.00		140'400.00		116'191.30	
3616.00	Dédomm. organisations privées à but non-lucratif	20'000.00		40'000.00		20'000.00	
4231.00	Participations formations, conférences et séminaires		73'000.00		73'000.00		53'418.35
313	Formation continue et conseil Catéchèse	574'600.00	37'100.00	584'570.00	21'500.00	578'567.92	38'708.85
	Charges nettes		537'500.00		563'070.00		539'859.07
3130	Formation continue et conseil Catéchèse	574'600.00	37'100.00	584'570.00	21'500.00	578'567.92	38'708.85
3102.00	Imprimés, publications	19'700.00		17'850.00		12'692.50	
3104.00	Matériel didactique	1'000.00		1'000.00		748.50	
3130.00	Prestations de services de tiers	3'000.00		3'420.00		1'584.60	
3138.00	Offres de formation, formation continue	89'500.00		113'300.00		91'413.77	
3199.05	Crédit de projet sevice / secteurs					11'000.00	
3611.02	Dédomm. Conférence des Eglises prot. romandes (CER)	15'400.00		14'900.00		13'480.80	
3612.02	Dédomm. arrondissements, paroiss. des cantons JU, SO	5'500.00		5'500.00		5'500.00	
3616.00	Dédomm. organisations privées à but non-lucratif	20'000.00		20'000.00		20'000.00	
3631.01	Contribution conférence Eglises suisse alémanique en fave	3'300.00		10'400.00		34'550.00	
3632.00	Contribution aux paroisses, syndicats de paroisses et arron	310'000.00		280'000.00		278'976.90	
3632.02	Contributions aux arrondissements et paroisses JU et SO	70'000.00		75'000.00		69'744.20	
3636.00	Subventions aux organisations privées à but non lucratif	18'700.00		24'700.00		24'700.00	
3637.01	Contrib. à des tiers cours, formations, formations continues	18'500.00		18'500.00		14'176.65	
4231.00	Participations formations, conférences et séminaires		35'600.00		19'700.00		37'223.65
4250.00	Ventes		1'500.00		1'800.00		1'485.20
319	Projets Conférence interconfessionnelle	550'700.00	550'700.00	535'400.00	535'400.00	529'020.00	193'167.50
	Charges nettes						335'852.50

COMPTES DE RESULTAT

		Budget 2020			Budget 2019		Comptes 2018
		Charges	Revenus	Dépenses	Revenus	Dépenses	Revenus
3190	Médiathèques ecclésiales	550'700.00	550'700.00	535'400.00	535'400.00	529'020.00	193'167.50
3010.00	Traitements du personnel administratif	173'700.00		160'800.00		160'283.40	
3010.09	Restitution de traitements	-2'200.00		-2'200.00		-497.20	
3050.00	Cotis. AVS, AI, APG, AC employeur, frais admin.	10'900.00		10'200.00		10'048.60	
3052.00	Cotis. employeur aux caisses de pension	24'300.00		25'200.00		23'516.50	
3053.00	Cotis. employeur aux assurances-accidents	900.00		900.00		889.66	
3054.00	Cotis. empl. à la caisse de compensation	2'800.00		2'900.00		2'877.30	
3055.00	Cotis. empl. assur. d'indem. journalières maladie	1'300.00		1'200.00		1'334.49	
3090.00	Formation et perfectionnement du personnel			2'200.00			
3099.00	Autres charges de personnel	200.00					
3101.00	Matériel d'exploitation, fournitures	10'000.00		9'500.00		9'495.25	
3103.00	Littérature spécialisée, magazines	48'100.00		45'200.00		41'191.50	
3120.00	Alimentation et élimination, biens-fonds PA	2'400.00		2'400.00		2'106.85	
3150.00	Entretien de meubles et d'appareils de bureau	700.00		3'000.00		820.45	
3160.00	Loyers et fermages des biens-fonds	20'000.00		20'000.00		19'620.00	
3170.00	Frais de déplacement et autres frais	700.00		1'200.00		702.20	
3612.01	Dédomm. Conseil du Synode JU / Centre Social Protestant	12'400.00		12'400.00		12'320.00	
3616.00	Dédomm. organisations privées à but non-lucratif	237'000.00		233'000.00		236'811.00	
3632.02	Contributions aux arrondissements et paroisses JU et SO	5'000.00		5'000.00		5'000.00	
3910.00	Imputations internes pour prestations de services	2'500.00		2'500.00		2'500.00	
4240.00	Taxes d'utilisation, taxes prestations de services		1'000.00		700.00		1'420.00
4611.09	Dédommagements de la Conférence interconfessionnelle		415'700.00		394'700.00		58'167.50
4612.00	Dédom. des par., syndicats de par., arrondissements		134'000.00		140'000.00		133'580.00
4	Paroisses et formation	3'678'000.00	213'700.00	3'595'740.00	299'100.00	3'380'945.39	259'103.95
	Charges nettes		3'464'300.00		3'296'640.00		3'121'841.44
41	Paroisses et formation	3'678'000.00	213'700.00	3'595'740.00	299'100.00	3'380'945.39	259'103.95
	Charges nettes		3'464'300.00		3'296'640.00		3'121'841.44
411	Paroisses et formation	2'850'600.00	124'200.00	2'785'940.00	214'100.00	2'557'824.45	148'205.39
	Charges nettes		2'726'400.00		2'571'840.00		2'409'619.06
4110	Paroisses et formation	2'850'600.00	124'200.00	2'785'940.00	214'100.00	2'557'824.45	148'205.39

COMPTES DE RESULTAT

		Budget 2020		Budget 2019		Comptes 2018
		Charges	Revenus	Dépenses	Revenus	Dépenses
3010.00	Traitements du personnel administratif	1'185'200.00		1'128'500.00		1'118'216.10
3050.00	Cotis. AVS, AI, APG, AC employeur, frais admin.	73'900.00		70'500.00		69'610.65
3052.00	Cotis. employeur aux caisses de pension	147'100.00		126'200.00		121'091.55
3053.00	Cotis. employeur aux assurances-accidents	6'400.00		6'100.00		6'634.20
3054.00	Cotis. empl. à la caisse de compensation	18'800.00		20'200.00		19'921.20
3055.00	Cotis. empl. assur. d'indem. journalières maladie	9'100.00		8'600.00		9'951.25
3090.00	Formation et perfectionnement du personnel	16'500.00		15'400.00		10'364.20
3090.01	Retraites, coaching, supervision	5'000.00		5'000.00		4'494.20
3091.00	Recrutement du personnel	1'500.00		1'500.00		5'180.50
3099.00	Autres charges de personnel	9'600.00		1'800.00		3'080.00
3101.00	Matériel d'exploitation, fournitures	1'700.00		1'700.00		874.70
3102.00	Imprimés, publications	80'000.00		80'000.00		101'121.00
3103.00	Littérature spécialisée, magazines	3'200.00		3'200.00		2'944.60
3130.01	Cotisations de membres	9'800.00		4'840.00		3'990.00
3138.00	Offres de formation, formation continue	88'800.00		100'300.00		67'330.00
3139.00	Cours, examens et conseils	107'700.00		127'700.00		81'697.30
3150.00	Entretien de meubles et d'appareils de bureau	800.00		2'200.00		
3170.00	Frais de déplacement et autres frais	13'000.00		13'000.00		10'867.25
3199.05	Crédit de projet services / secteurs	131'000.00		129'000.00		81'743.85
3499.00	Autres charges financières	500.00		500.00		538.50
3511.00	Attributions aux fonds enregistrés comme capitaux propres			90'000.00		90'000.00
3611.00	Dédomm. Cantons, Eglises nat. et concordats	99'600.00		91'300.00		98'057.00
3612.00	Dédomm. aux paroisses, synd. de paroisses, arrondiss.	112'200.00		112'200.00		85'687.65
3616.00	Dédomm. organisations privées à but non-lucratif	174'000.00		174'000.00		167'792.50
3631.00	Contributions aux cantons, Egl. nationales et concordats	4'000.00		4'000.00		4'000.00
3631.01	Contribution conférence Eglises suisse alémanique en fave	85'100.00		85'100.00		83'749.00
3632.00	Contribution aux paroisses, syndicats de paroisses et arron	230'500.00		147'500.00		108'287.25
3632.01	Contrib. au Conseil du Synode JU / Centre Soc. Protestant	68'600.00		68'600.00		68'600.00
3636.00	Subventions aux organisations privées à but non lucratif	167'000.00		167'000.00		132'000.00
4231.00	Participations formations, conférences et séminaires		87'200.00		110'600.00	96'656.54
4250.00	Ventes		19'500.00		6'000.00	19'661.90
4511.00	Prélèvements sur Fonds du capital propre				97'500.00	31'886.95
4631.00	Contributions du canton, Eglises nat., concordats		10'000.00			
4893.00	Prélèvements: préfinancements capital propre		7'500.00			

COMPTES DE RESULTAT

		Budget 2020		Budget 2019		Comptes 2018	
		Charges	Revenus	Dépenses	Revenus	Dépenses	Revenus
416	Forum universitaire protestant	338'300.00	9'500.00	320'700.00	5'000.00	309'449.99	5'287.56
	Charges nettes		328'800.00		315'700.00		304'162.43
4160	Forum universitaire protestant	338'300.00	9'500.00	320'700.00	5'000.00	309'449.99	5'287.56
3010.00	Traitements du personnel administratif	189'900.00		190'600.00		184'050.55	
3050.00	Cotis. AVS, AI, APG, AC employeur, frais admin.	11'800.00		12'000.00		11'389.05	
3052.00	Cotis. employeur aux caisses de pension	22'300.00		19'700.00		24'354.70	
3053.00	Cotis. employeur aux assurances-accidents	1'000.00		1'000.00		1'021.25	
3054.00	Cotis. empl. à la caisse de compensation	3'000.00		3'400.00		3'270.65	
3055.00	Cotis. empl. assur. d'indem. journalières maladie	1'500.00		1'500.00		1'134.70	
3090.00	Formation et perfectionnement du personnel	2'200.00		2'200.00		1'480.60	
3099.00	Autres charges de personnel	100.00		100.00			
3110.00	Meubles et appareils de bureau	500.00		10'000.00			
3120.00	Alimentation et élimination, biens-fonds PA	5'000.00		5'000.00		5'092.83	
3130.00	Prestations de services de tiers	4'300.00		4'300.00		3'795.22	
3150.00	Entretien de meubles et d'appareils de bureau	1'900.00		900.00			
3160.00	Loyers et fermages des biens-fonds	36'900.00		36'900.00		36'912.00	
3161.00	Loyers, frais d'utilisation des immobilisations	1'500.00		1'500.00		605.55	
3170.00	Frais de déplacement et autres frais	600.00		600.00		453.15	
3199.05	Crédit de projet sevices / secteurs	55'800.00		31'000.00		35'889.74	
4231.00	Participations formations, conférences et séminaires		9'500.00		5'000.00		5'287.56
417	Centre de Sornetan	489'100.00	80'000.00	489'100.00	80'000.00	513'670.95	105'611.00
	Charges nettes		409'100.00		409'100.00		408'059.95
4170	Centre de Sornetan	489'100.00	80'000.00	489'100.00	80'000.00	513'670.95	105'611.00
3511.00	Attributions aux fonds enregistrés comme capitaux propres			75'000.00		75'000.00	
3616.00	Dédomm. organisations privées à but non-lucratif	414'100.00		414'100.00		438'670.95	
3893.00	Attributions aux préfinancements des capitaux propres	75'000.00					
4511.00	Prélèvements sur Fonds du capital propre				80'000.00		105'611.00
4893.00	Prélèvements: préfinancements capital propre		80'000.00				
5	CETN-Migration	5'216'800.00	1'390'400.00	4'863'197.00	1'312'200.00	3'943'714.44	623'068.89

COMPTES DE RESULTAT

		Budget 2020		Budget 2019		Comptes 2018	
		Charges	Revenus	Dépenses	Revenus	Dépenses	Revenus
Charges nettes			3'826'400.00		3'550'997.00		3'320'645.55
51	Œcuménisme, mission, coopération au développement	5'216'800.00	1'390'400.00	4'863'197.00	1'312'200.00	3'943'714.44	623'068.89
Charges nettes			3'826'400.00		3'550'997.00		3'320'645.55
511	Œcuménisme, mission, coop. au développement	1'229'800.00	2'000.00	1'203'127.00	32'000.00	1'126'328.70	5'679.45
Charges nettes			1'227'800.00		1'171'127.00		1'120'649.25
5110	ŒETN-Migration	1'229'800.00	2'000.00	1'203'127.00	32'000.00	1'126'328.70	5'679.45
3001.01	Dédommagement Commissions	6'000.00		6'000.00		3'235.00	
3010.00	Traitements du personnel administratif	779'200.00		748'552.00		746'305.10	
3010.09	Restitution de traitements					-9'289.20	
3050.00	Cotis. AVS, AI, APG, AC employeur, frais admin.	48'600.00		47'100.00		46'273.05	
3052.00	Cotis. employeur aux caisses de pension	93'600.00		88'100.00		84'679.00	
3053.00	Cotis. employeur aux assurances-accidents	4'200.00		4'100.00		4'187.60	
3054.00	Cotis. empl. à la caisse de compensation	12'400.00		13'400.00		13'259.25	
3055.00	Cotis. empl. assur. d'indem. journalières maladie	6'000.00		7'000.00		6'281.40	
3090.00	Formation et perfectionnement du personnel	17'500.00		19'000.00		12'902.25	
3090.01	Retraites, coaching, supervision	9'000.00		9'000.00		9'821.25	
3091.00	Recrutement du personnel	1'500.00		1'500.00		601.60	
3099.00	Autres charges de personnel	1'600.00		1'600.00		2'110.75	
3101.00	Matériel d'exploitation, fournitures	3'800.00		3'800.00		1'391.35	
3102.00	Imprimés, publications	12'500.00		21'700.00		21'292.75	
3103.00	Littérature spécialisée, magazines	4'400.00		4'400.00		4'315.00	
3130.01	Cotisations de membres	6'400.00		6'275.00		6'325.00	
3139.00	Cours, examens et conseils	7'000.00		6'000.00		1'141.05	
3170.00	Frais de déplacement et autres frais	5'000.00		4'500.00		5'713.70	
3199.06	Prix d'encouragement			5'000.00		5'000.00	
3611.00	Dédomm. Cantons, Eglises nat. et concordats	5'200.00		5'200.00		5'200.00	
3616.00	Dédomm. organisations privées à but non-lucratif	29'000.00		29'000.00		29'006.10	
3631.01	Contribution conférence Eglises suisse alémanique en fave	6'900.00		6'900.00		6'910.00	
3632.00	Contribution aux paroisses, syndicats de paroisses et arrondissements			30'000.00		4'666.70	
3636.00	Subventions aux organisations privées à but non lucratif	170'000.00		135'000.00		115'000.00	
4231.00	Participations formations, conférences et séminaires		2'000.00		2'000.00		833.65

COMPTE DE RESULTAT

		Budget 2020		Budget 2019		Comptes 2018	
		Charges	Revenus	Dépenses	Revenus	Dépenses	Revenus
4250.00	Ventes						55.00
4260.00	Rembours. de tiers, particip. de tiers aux frais						124.10
4511.00	Prélèvements sur Fonds du capital propre				30'000.00		4'666.70
512	Œcuménisme, mission, coopération au développement	1'467'200.00	48'000.00	1'350'450.00	46'000.00	1'378'283.65	49'804.30
	Charges nettes		1'419'200.00		1'304'450.00		1'328'479.35
5120	Œcuménisme, mission, coopér. au développement	1'467'200.00	48'000.00	1'350'450.00	46'000.00	1'378'283.65	49'804.30
3130.01	Cotisations de membres	1'900.00		1'910.00		1'858.05	
3139.00	Cours, examens et conseils	145'500.00		92'500.00		118'598.80	
3199.05	Crédit de projet sevices / secteurs			40'000.00		50'000.00	
3611.00	Dédomm. Cantons, Eglises nat. et concordats	4'800.00		4'800.00		4'069.80	
3616.00	Dédomm. organisations privées à but non-lucratif	11'300.00		11'300.00		11'300.00	
3630.01	Contrib. Eglise év. réf. de Suisse (EERS) en faveur de tiers	935'400.00		919'200.00		929'217.00	
3632.01	Contrib. au Conseil du Synode JU / Centre Soc. Protestant	50'000.00		50'000.00		50'000.00	
3636.00	Subventions aux organisations privées à but non lucratif	267'300.00		174'740.00		157'240.00	
3638.00	Subventions à l'étranger	51'000.00		56'000.00		56'000.00	
4231.00	Participations formations, conférences et séminaires		6'000.00		6'000.00		7'502.80
4632.04	Collectes obligatoires; organisation œcum. intern.						42'301.50
4980.01	Report interne collectes obligatoires		42'000.00		40'000.00		
513	Migration	1'342'300.00	162'900.00	1'196'020.00	120'600.00	587'553.00	54'332.39
	Charges nettes		1'179'400.00		1'075'420.00		533'220.61
5130	Migration	1'342'300.00	162'900.00	1'196'020.00	120'600.00	587'553.00	54'332.39
3130.01	Cotisations de membres	1'200.00		920.00		920.00	
3139.00	Cours, examens et conseils	49'200.00		42'200.00		29'184.20	
3199.05	Crédit de projet sevices / secteurs			30'000.00		20'000.00	
3611.00	Dédomm. Cantons, Eglises nat. et concordats	30'000.00		30'000.00		25'531.00	
3611.08	Participation réfbejuso projects avec des tiers	120'700.00		78'400.00			
3611.09	Dédomm. Conférence interconfessionnelle	549'500.00		461'400.00			
3616.00	Dédomm. organisations privées à but non-lucratif	120'000.00		120'000.00		120'000.00	
3630.01	Contrib. Eglise év. réf. de Suisse (EERS) en faveur de tiers	196'600.00		195'000.00		173'097.80	
3631.01	Contribution conférence Eglises suisse alémanique en fave	11'100.00		11'100.00		13'820.00	

COMPTES DE RESULTAT

		Budget 2020		Budget 2019		Comptes 2018	
		Charges	Revenus	Dépenses	Revenus	Dépenses	Revenus
3632.01	Contrib. au Conseil du Synode JU / Centre Soc. Protestant	30'000.00		30'000.00		30'000.00	
3632.02	Contributions aux arrondissements et paroisses JU et SO	4'000.00		4'000.00		4'000.00	
3636.00	Subventions aux organisations privées à but non lucratif	230'000.00		193'000.00		171'000.00	
4231.00	Participations formations, conférences et séminaires		2'200.00		2'200.00		1'834.05
4511.00	Prélèvements sur Fonds du capital propre				78'400.00		17'399.54
4632.05	Collectes obligatoires; service des réfugiés de l'EPER						35'098.80
4893.00	Prélèvements: préfinancements capital propre		120'700.00				
4980.01	Report interne collectes obligatoires		40'000.00		40'000.00		
519	Projets de la Conférence interconfessionnelle	1'177'500.00	1'177'500.00	1'113'600.00	1'113'600.00	851'549.09	513'252.75
	Charges nettes						338'296.34
5190	Organe de contact pour les questions d'asile	662'000.00	662'000.00	662'000.00	662'000.00	662'000.00	453'290.00
3611.00	Dédomm. Cantons, Eglises nat. et concordats	662'000.00		662'000.00		662'000.00	
4611.00	Dédommagements: cantons, Eglises nat., concordats		392'000.00		392'000.00		392'000.00
4611.09	Dédommagements de la Conférence interconfessionnelle		270'000.00		270'000.00		61'290.00
5191	Aumônerie pour requérants d'asile dans centres féd.	369'300.00	369'300.00	348'200.00	348'200.00	172'149.55	59'962.75
3014.00	Aumônerie spécialisée	99'000.00		177'200.00		96'326.15	
3050.30	Cotis. AVS, AI, APG, AC de l'employeur, frais	6'200.00		11'100.00		6'055.45	
3052.30	Cotis. empl. aux caisses de pens. pour le corps pastoral	13'600.00		21'600.00		12'233.40	
3053.30	Cotis. employeur aux assurances-accidents	500.00		1'000.00		536.60	
3054.30	Cotis. empl. à la caisse de comp. allocations familiales	1'600.00		3'200.00		1'733.90	
3055.30	Cotis. empl. assur. indemn. journ. maladie corps past.	800.00		1'400.00			
3090.00	Formation et perfectionnement du personnel	4'000.00		3'300.00		1'420.75	
3099.00	Autres charges de personnel	100.00		100.00			
3101.00	Matériel d'exploitation, fournitures	9'000.00		21'000.00		3'054.55	
3110.00	Meubles et appareils de bureau	11'500.00		1'500.00		114.20	
3132.00	Honoraires de conseillers externes, experts, spécialistes	220'000.00		105'000.00		50'674.55	
3170.00	Frais de déplacement et autres frais	3'000.00		1'800.00			
4611.09	Dédommagements de la Conférence interconfessionnelle		330'300.00		313'200.00		39'064.75
4630.00	Contributions de l'Eglise év. réf. de Suisse (EERS)		39'000.00		35'000.00		20'898.00
5192	Tandem: projet d'intégration des réfugiés	146'200.00	146'200.00	103'400.00	103'400.00	17'399.54	

COMPTES DE RESULTAT

		Budget 2020		Budget 2019		Comptes 2018	
		Charges	Revenus	Dépenses	Revenus	Dépenses	Revenus
3090.00	Formation et perfectionnement du personnel	2'000.00		2'000.00			
3101.00	Matériel d'exploitation, fournitures	1'000.00		1'000.00		4'171.71	
3132.00	Honoraires de conseillers externes, experts, spécialistes	136'000.00		93'200.00		13'227.83	
3170.00	Frais de déplacement et autres frais	7'200.00		7'200.00			
4611.00	Dédommagements: cantons, Eglises nat., concordats		500.00				
4611.08	Participation réfbejuso projets avec des tiers		120'700.00		78'400.00		
4636.00	Contributions des organisations privées à but non lucratif		25'000.00		25'000.00		
6	Théologie	64'230'900.00	60'972'200.00	3'880'500.00	572'700.00	3'445'362.30	628'781.60
	Charges nettes		3'258'700.00		3'307'800.00		2'816'580.70
61	Théologie	64'230'900.00	60'972'200.00	3'880'500.00	572'700.00	3'445'362.30	628'781.60
	Charges nettes		3'258'700.00		3'307'800.00		2'816'580.70
61	Théologie	1'514'400.00	702'800.00	1'269'800.00		1'095'282.85	10'375.00
	Charges nettes		811'600.00		1'269'800.00		1'084'907.85
6110	Théologie	1'514'400.00	702'800.00	1'269'800.00		1'095'282.85	10'375.00
3001.01	Dédommagement Commissions	6'800.00		4'900.00		3'064.80	
3010.00	Traitements du personnel administratif	1'105'800.00		960'200.00		838'752.50	
3010.09	Restitution de traitements					-7'774.70	
3050.00	Cotis. AVS, AI, APG, AC employeur, frais admin.	67'400.00		61'100.00		50'870.75	
3052.00	Cotis. employeur aux caisses de pension	149'300.00		131'400.00		109'495.80	
3053.00	Cotis. employeur aux assurances-accidents	5'800.00		5'100.00		4'781.50	
3054.00	Cotis. empl. à la caisse de compensation	17'400.00		16'800.00		14'768.35	
3055.00	Cotis. empl. assur. d'indem. journalières maladie	8'400.00		7'300.00		7'172.25	
3090.00	Formation et perfectionnement du personnel	7'500.00		13'000.00		7'037.85	
3090.01	Retraites, coaching, supervision	10'600.00		9'600.00		3'106.70	
3091.00	Recrutement du personnel	1'500.00		1'500.00		2'986.15	
3099.00	Autres charges de personnel	1'700.00		1'500.00		1'593.60	
3101.00	Matériel d'exploitation, fournitures	8'800.00		8'600.00		3'521.90	
3102.00	Imprimés, publications	18'000.00		16'000.00		8'511.80	
3103.00	Littérature spécialisée, magazines	8'100.00		7'300.00		5'355.80	
3130.01	Cotisations de membres	100.00		500.00			

COMPTES DE RESULTAT

		Budget 2020		Budget 2019		Comptes 2018	
		Charges	Revenus	Dépenses	Revenus	Dépenses	Revenus
3139.00	Cours, examens et conseils	69'000.00		9'500.00		35'601.20	
3170.00	Frais de déplacement et autres frais	13'500.00		10'500.00		6'436.60	
3631.00	Contributions aux cantons, Egl. nationales et concordats	5'000.00		5'000.00			
3631.01	Contribution conférence Eglises suisse alémanique en fave	9'700.00					
4231.00	Participations formations, conférences et séminaires		15'500.00				10'375.00
4930.01	Imputations internes Développement des ressources humaines pour le corp		687'300.00				
612	Théologie, culte, musique d'Eglise	683'800.00	12'900.00	667'700.00	12'900.00	639'994.95	450.00
	Charges nettes		670'900.00		654'800.00		639'544.95
6120	Théologie, culte, musique d'Eglise	683'800.00	12'900.00	667'700.00	12'900.00	639'994.95	450.00
3001.01	Dédommagement Commissions	1'800.00		2'000.00			
3010.00	Traitements du personnel administratif					5'738.10	
3030.00	Honoraires	6'100.00		2'000.00			
3050.00	Cotis. AVS, AI, APG, AC employeur, frais admin.	100.00		100.00		565.00	
3101.00	Matériel d'exploitation, fournitures			900.00			
3130.00	Prestations de services de tiers	22'100.00		23'600.00		3'273.80	
3130.01	Cotisations de membres	54'400.00		53'400.00		54'221.00	
3138.00	Offres de formation, formation continue	6'000.00		3'000.00			
3139.00	Cours, examens et conseils	5'700.00		3'000.00		3'445.30	
3160.00	Loyers et fermages des biens-fonds			5'000.00			
3170.00	Frais de déplacement et autres frais	600.00		400.00		292.30	
3611.00	Dédomm. Cantons, Eglises nat. et concordats	235'000.00		227'300.00		215'454.55	
3616.00	Dédomm. organisations privées à but non-lucratif	280'000.00		280'000.00		292'961.50	
3631.00	Contributions aux cantons, Egl. nationales et concordats	8'000.00		8'000.00		8'000.00	
3632.00	Contribution aux paroisses, syndicats de paroisses et arron	15'000.00		10'000.00		26'190.20	
3636.00	Subventions aux organisations privées à but non lucratif	5'500.00		5'500.00		4'000.00	
3637.01	Contrib. à des tiers cours, formations, formations continues	43'500.00		43'500.00		25'853.20	
4230.00	Ecolages		12'900.00		12'900.00		450.00
613	Corps pastoral	62'032'700.00	60'256'500.00	1'943'000.00	559'800.00	1'710'084.50	617'956.60
	Charges nettes		1'776'200.00		1'383'200.00		1'092'127.90
6130	Développement	62'032'700.00	60'256'500.00	1'943'000.00	559'800.00	1'710'084.50	617'956.60

COMPTES DE RESULTAT

		Budget 2020		Budget 2019		Comptes 2018	
		Charges	Revenus	Dépenses	Revenus	Dépenses	Revenus
3001.01	Dédommagement Commissions	8'000.00		6'500.00		3'680.80	
3011.00	Traitements Corps pastoral	48'310'400.00		36'000.00		28'019.00	
3011.09	Restitution de traitements	-823'200.00					
3050.10	Cotis. AVS, AI, APG, AC corps pastoral	2'981'100.00		1'800.00		9.45	
3052.10	Cotis. de l'empl. aux caisses de pens. pour le corps pastora	6'272'300.00					
3053.10	Cotis. employeur aux assurances-accidents	407'300.00		200.00			
3054.10	Cotis. empl. caisse de comp. allocations fam. corps pastor	762'400.00		500.00			
3055.10	Cotis. empl. assurances d'indemnités journalières	212'300.00				2.70	
3069.02	Contrib. d'assainiss. à la Caisse de pension bernoise (CPE	509'800.00					
3090.00	Formation et perfectionnement du personnel	1'200.00					
3099.00	Autres charges de personnel	97'300.00					
3101.00	Matériel d'exploitation, fournitures	10'500.00		10'000.00		2'088.00	
3102.00	Imprimés, publications	2'000.00		2'500.00		1'636.90	
3130.00	Prestations de services de tiers	46'000.00		29'000.00		23'545.25	
3134.00	Primes d'assurance de choses	10'000.00		10'000.00		6'165.00	
3138.00	Offres de formation, formation continue	286'500.00		271'500.00		155'802.65	
3139.00	Cours, examens et conseils	28'000.00		40'000.00		42'017.45	
3170.00	Frais de déplacement et autres frais	87'700.00		83'000.00		74'293.80	
3170.01	Frais de déplac., autres frais de commiss., délégations	600.00					
3321.98	Amortiss. non planifiés, autres immob.	68'000.00		200'000.00		258'152.35	
3511.00	Attributions aux fonds enregistrés comme capitaux propres			20'000.00		60'000.00	
3611.00	Dédomm. Cantons, Eglises nat. et concordats	715'200.00		547'800.00		465'427.10	
3611.02	Dédomm. Conférence des Eglises prot. romandes (CER)	138'100.00		133'400.00		131'198.55	
3616.00	Dédomm. organisations privées à but non-lucratif	20'000.00		10'000.00		10'000.00	
3631.01	Contribution conférence Eglises suisse alémanique en fave	33'200.00		22'100.00		19'348.00	
3637.00	Bourses à des tiers	254'500.00		229'200.00		194'795.25	
3637.01	Contrib. à des tiers cours, formations, formations continues	303'500.00		289'500.00		233'902.25	
3930.01	Imputations internes Développement des ressources huma	1'290'000.00					
4231.00	Participations formations, conférences et séminaires		292'700.00		258'100.00		214'059.00
4260.00	Rembours. de tiers, particip. de tiers aux frais		2'000.00		2'000.00		2'200.00
4511.00	Prélèvements sur Fonds du capital propre				299'700.00		401'697.60
4893.00	Prélèvements: préfinancements capital propre		193'000.00				
4930.01	Imputations internes Développement des ressources humaines pour le corp:		59'768'800.00				

COMPTE DE RESULTAT

		Budget 2020		Budget 2019		Comptes 2018	
		Charges	Revenus	Dépenses	Revenus	Dépenses	Revenus
9	Finances et contributions	60'618'300.00	85'330'200.00	3'289'520.00	30'509'710.00	350'341.40	24'544'371.18
	Charges nettes	24'711'900.00		27'220'190.00		24'194'029.78	
91	Finances et contributions	59'768'800.00	84'548'500.00		24'223'290.00		24'049'464.00
	Charges nettes	24'779'700.00		24'223'290.00		24'049'464.00	
910	Finances et contributions	59'768'800.00	84'548'500.00		24'223'290.00		24'049'464.00
	Charges nettes	24'779'700.00		24'223'290.00		24'049'464.00	
9100	Contrib. paroisses et assoc., subvention cantonale	59'768'800.00	84'548'500.00		24'223'290.00		24'049'464.00
3930.01	Imputations internes Développement des ressources huma	59'768'800.00					
4631.03	Contribution du canton de Berne, art. 41 LEgN		59'768'800.00				
4631.05	Contribution de l'Eglise du Jura		80'500.00		78'500.00		78'000.00
4632.00	Contributions des paroisses bernoises		24'133'600.00		23'528'900.00		23'384'068.00
4632.01	Contributions des paroisses soleuroises		565'600.00		615'890.00		587'396.00
93	Péréquation financière	100'000.00		100'000.00		10'600.00	
	Charges nettes		100'000.00		100'000.00		10'600.00
930	Péréquation financière	100'000.00		100'000.00		10'600.00	
	Charges nettes		100'000.00		100'000.00		10'600.00
9300	Péréquation financière	100'000.00		100'000.00		10'600.00	
3632.02	Contributions aux arrondissements et paroisses JU et SO	100'000.00		100'000.00		10'600.00	
96	Administration de la fortune et de la dette	172'500.00	192'200.00	265'520.00	356'020.00	248'205.27	313'044.85
	Charges nettes	19'700.00		90'500.00		64'839.58	
961	Intérêts	25'200.00	61'900.00	115'200.00	225'700.00	103'179.91	183'024.85
	Charges nettes	36'700.00		110'500.00		79'844.94	
9610	Intérêts	25'200.00	61'900.00	115'200.00	225'700.00	103'179.91	183'024.85
3440.00	Rectifications, placements financiers PF			100'000.00		79'228.00	
3499.00	Autres charges financières	25'000.00		15'000.00		23'951.91	

COMPTE DE RESULTAT

		Budget 2020		Budget 2019		Comptes 2018	
		Charges	Revenus	Dépenses	Revenus	Dépenses	Revenus
3940.00	Imputations internes pour intérêts et charges financières	200.00		200.00			
4400.00	Intérêts des disponibilités						250.00
4407.00	Intérêts des placements financiers à long terme		60'800.00		123'600.00		
4410.01	Gains provenant des ventes de placements financiers PF						101'618.75
4440.00	Adaptations des titres aux valeurs marchandes				9'000.00		35'903.00
4450.00	Revenus de prêts PA		900.00		1'900.00		1'928.10
4896.01	Prélèvements: réserve liée aux instrum. financiers				91'000.00		43'325.00
4940.00	Imputations internes: intérêts, charges financières standard		200.00		200.00		
962	Frais d'émission	17'000.00		20'000.00		16'180.66	
	Charges nettes		17'000.00		20'000.00		16'180.66
9620	Frais d'émission	17'000.00		20'000.00		16'180.66	
3420.00	Acquisition et administration de capitaux	17'000.00		20'000.00		16'180.66	
963	Biens-fonds du patrimoine financier	130'300.00	130'300.00	130'320.00	130'320.00	128'844.70	130'020.00
	Charges nettes					1'175.30	
9630	Biens-fonds du patrimoine financier	130'300.00	130'300.00	130'320.00	130'320.00	128'844.70	130'020.00
3431.00	Entretien courant, biens-fonds PF	3'000.00		3'000.00		1'330.25	
3439.00	Autres charges des biens-fonds PF	7'800.00		7'800.00		22'616.40	
3893.00	Attributions aux préfinancements des capitaux propres	114'500.00		119'520.00		104'898.05	
3910.00	Imputations internes pour prestations de services	5'000.00					
4430.00	Loyers et fermages, biens-fonds PF		130'300.00		130'320.00		130'020.00
97	Redistributions		12'500.00		6'400.00		12'476.30
	Charges nettes	12'500.00		6'400.00		12'476.30	
971	Redistributions liées à la taxe sur le CO₂		12'500.00		6'400.00		12'476.30
	Charges nettes	12'500.00		6'400.00		12'476.30	
9710	Redistributions liées à la taxe sur le CO₂		12'500.00		6'400.00		12'476.30
4699.10	Redistributions provenant de la taxe sur le CO ₂		12'500.00		6'400.00		12'476.30

COMPTE DE RESULTAT

		Budget 2020		Budget 2019		Comptes 2018	
		Charges	Revenus	Dépenses	Revenus	Dépenses	Revenus
99	Postes non répartis	577'000.00	577'000.00	2'924'000.00	5'924'000.00	91'536.13	169'386.03
	Charges nettes			3'000'000.00		77'849.90	
990	Postes non répartis					4'898.00	
	Charges nettes						4'898.00
9901	Amortissement du patrimoine administratif existant					4'898.00	
3320.98	Amortiss. planifiés, autres immobilisations					1'469.00	
3832.08	Amort. suppl. immobilisations immatérielles PA					3'429.00	
995	Charges et revenus neutres	577'000.00	577'000.00	2'924'000.00	5'924'000.00	86'638.13	169'386.03
	Charges nettes			3'000'000.00		82'747.90	
9950	Charges et revenus neutres	577'000.00	577'000.00	2'924'000.00	5'924'000.00	86'638.13	169'386.03
3636.00	Subventions aux organisations privées à but non lucratif					29'500.00	
3706.01	Collectes obligatoires: org. privées sans but lucratif	495'000.00		470'000.00		40'566.35	
3841.00	Charges financières extraordinaires, rectifications					16'571.78	
3896.01	Attributions à la réserve de marché			2'374'000.00			
3980.01	Report interne collectes obligatoires	82'000.00		80'000.00			
4511.00	Prélèvements sur Fonds du capital propre						54'500.00
4632.04	Collectes obligatoires; organisation œcum. intern.		42'000.00		40'000.00		
4632.05	Collectes obligatoires; service des réfugiés de l'EPER		40'000.00		40'000.00		
4702.01	Collectes obligatoires; Dimanche de l'Eglise		50'000.00		50'000.00		
4702.02	Collectes obligatoires, Eglises suisses à l'étranger		42'000.00		40'000.00		40'566.35
4702.04	Collectes obligatoires; Pentecôte		64'000.00		63'000.00		
4702.05	Collectes obligatoires; Dimanche de la Bible		43'000.00		42'000.00		
4702.06	Collectes obligatoires; Jeûne fédéral		73'000.00		52'000.00		
4702.07	Collectes obligatoires; Réformation		54'000.00		52'000.00		
4702.08	Collectes obligatoires; Noël		169'000.00		171'000.00		
4830.00	Revenus divers extraordinaires						74'319.68
4896.00	Prélèvements: réserve liée à la réévaluation				5'374'000.00		

COMPTE DE RESULTAT

		Budget 2020		Budget 2019		Compte 2018	
		Charges	Revenus	Charges	Revenus	Charges	Revenus
	Compte de résultat	151'337'800.00	150'311'800.00	32'285'135.00	34'611'840.00	26'158'812.53	27'259'718.32
	Excédent de charges		1'026'000.00				
0	Excédent de revenus			2'326'705.00		1'100'905.79	
3	Charges	151'337'800.00		32'285'135.00		26'158'812.53	
30	Charges de personnel	71'000'490.00		11'444'440.00		10'579'423.70	
31	Charges de biens et services, autres charges d'exploit.	5'754'410.00		5'432'135.00		4'392'196.63	
33	Amortissements du patrimoine administratif	254'000.00		234'000.00		259'621.35	
34	Charges financières	53'300.00		146'300.00		143'845.72	
35	Attributions: fonds, financements spéciaux			207'200.00		251'500.00	
36	Charges de transfert	12'055'800.00		11'388'040.00		9'960'959.95	
37	Subventions à redistribuer	871'800.00		846'800.00		420'366.35	
38	Charges extraordinaires	189'500.00		2'493'520.00		124'898.83	
39	Imputations internes	61'158'500.00		92'700.00		26'000.00	
4	Revenus		150'311'800.00		34'611'840.00		27'259'718.32
42	Taxes		670'600.00		604'850.00		557'335.45
44	Revenus financiers		192'000.00		264'820.00		269'719.85
45	Prélèvements sur les fonds et financements spéciaux				1'094'300.00		936'857.34
46	Revenus de transfert		86'677'900.00		26'243'370.00		24'931'794.65
47	Contributions à redistribuer		871'800.00		846'800.00		420'366.35
48	Revenus extraordinaires		741'000.00		5'465'000.00		117'644.68
49	Imputations internes		61'158'500.00		92'700.00		26'000.00

COMPTE DE RESULTAT

		Budget 2020		Budget 2019		Compte 2018	
		Charges	Revenus	Charges	Revenus	Charges	Revenus
	Compte de résultat	151'337'800.00	150'311'800.00	32'285'135.00	34'611'840.00	26'158'812.53	27'259'718.32
	Excédent de charges		1'026'000.00				
	Excédent de revenus			2'326'705.00		1'100'905.79	
3	Charges	151'337'800.00		32'285'135.00		26'158'812.53	
30	Charges de personnel	71'000'490.00		11'444'440.00		10'579'423.70	
300	Autorités et commissions	959'800.00		1'012'600.00		919'671.65	
3000	Jetons de présence députation synodale	185'500.00		162'000.00		171'743.50	
3000.00	Jetons de présence députation synodale	105'000.00		90'000.00		120'580.15	
3000.01	Dédommagements commissions synodales / secrétariats du Synode	80'500.00		52'000.00		30'407.15	
3000.02	Dédommagement secrétariats du Synode			20'000.00		20'756.20	
3001	Dédommagements commiss. synodales	774'300.00		850'600.00		747'928.15	
3001.00	Dédommagement Conseil synodal	731'400.00		812'000.00		724'815.80	
3001.01	Dédommagement Commissions	42'900.00		38'600.00		23'112.35	
301	Traitements du personnel administratif, exploit.	56'229'800.00		8'055'174.00		7'551'587.50	
3010	Traitements du personnel administratif	8'633'300.00		7'831'774.00		7'427'242.35	
3010.00	Traitements du personnel administratif	8'635'500.00		7'834'474.00		7'485'813.60	
3010.09	Restitution de traitements	-2'200.00		-2'700.00		-58'571.25	
3011	Traitements Corps pastoral	47'487'200.00		36'000.00		28'019.00	
3011.00	Traitements Corps pastoral	48'310'400.00		36'000.00		28'019.00	
3011.09	Restitution de traitements	-823'200.00					
3014	Aumônerie spécialisée	109'300.00		187'400.00		96'326.15	
3014.00	Aumônerie spécialisée	109'300.00		187'400.00		96'326.15	
303	Travailleurs temporaires	10'100.00		6'000.00		3'527.70	
3030	Honoraires	10'100.00		6'000.00		3'527.70	
3030.00	Honoraires	10'100.00		6'000.00		3'527.70	

COMPTE DE RESULTAT

		Budget 2020		Budget 2019		Compte 2018
		Charges	Revenus	Charges	Revenus	Charges Revenus
305	Cotisations de l'employeur	12'711'900.00		1'939'916.00		1'803'201.05
3050	Cot. AVS, AI, APG, AC employeur, frais admin.	3'571'300.00		556'852.00		514'436.40
3050.00	Cotis. AVS, AI, APG, AC employeur, frais admin.	583'400.00		543'352.00		508'371.50
3050.10	Cotis. AVS, AI, APG, AC corps pastoral	2'981'100.00		1'800.00		9.45
3050.30	Cotis. AVS, AI, APG, AC de l'employeur, frais	6'800.00		11'700.00		6'055.45
3052	Cotis. empl. caisses pension, pers. admin. ert exploit.	7'485'600.00		1'110'200.00		1'026'088.35
3052.00	Cotis. employeur aux caisses de pension	1'198'100.00		1'087'500.00		1'013'854.95
3052.10	Cotis. de l'empl. aux caisses de pens. pour le corps pastoral	6'272'300.00				
3052.30	Cotis. empl. aux caisses de pens. pour le corps pastoral	15'200.00		22'700.00		12'233.40
3053	Cotis. empl. Assu.-accidents pers. admin et exploit.	457'900.00		47'492.00		46'482.19
3053.00	Cotis. employeur aux assurances-accidents	50'000.00		46'212.00		45'945.59
3053.10	Cotis. employeur aux assurances-accidents	407'300.00		200.00		
3053.30	Cotis. employeur aux assurances-accidents	600.00		1'080.00		536.60
3054	Cotis. empl. cais. compen. alloc. fam. des personnels	913'300.00		157'572.00		148'006.45
3054.00	Cotis. empl. à la caisse de compensation	149'100.00		153'672.00		146'272.55
3054.10	Cotis. empl. caisse de comp. allocations fam. corps pastoral	762'400.00		500.00		
3054.30	Cotis. empl. à la caisse de comp. allocations familiales	1'800.00		3'400.00		1'733.90
3055	Cotis. empl. assur. indem. journ. en cas de maladie	283'800.00		67'800.00		68'187.66
3055.00	Cotis. empl. assur. d'indem. journalières maladie	70'600.00		66'400.00		68'184.96
3055.10	Cotis. empl. assurances d'indemnités journalières	212'300.00				2.70
3055.30	Cotis. empl. assur. indem. journ. maladie corps past.	900.00		1'400.00		
306	Prestations de l'employeur	509'800.00				
3069	Autres prestations de l'employeur	509'800.00				
3069.02	Contrib. d'assainiss. à la Caisse de pension bernoise (CPB)	509'800.00				
309	Autres charges de personnel	579'090.00		430'750.00		301'435.80
3090	Formation et perfectionnement du personnel	256'200.00		236'750.00		139'709.10
3090.00	Formation et perfectionnement du personnel	140'300.00		142'850.00		81'118.25
3090.01	Retraites, coaching, supervision	115'900.00		93'900.00		58'590.85

COMPTE DE RESULTAT

		Budget 2020		Budget 2019		Compte 2018
		Charges	Revenus	Charges	Revenus	Charges Revenus
3091	Recrutement du personnel	13'000.00		14'500.00		13'233.20
3091.00	Recrutement du personnel	13'000.00		14'500.00		13'233.20
3099	Autres charges de personnel	309'890.00		179'500.00		148'493.50
3099.00	Autres charges de personnel	309'890.00		179'500.00		148'493.50
31	Charges de biens et services, autres charges d'exploit.	5'754'410.00		5'432'135.00		4'392'196.63
310	Charges de matériel et de marchandises	1'154'400.00		1'172'860.00		964'347.62
3100	Matériel de bureau	56'300.00		56'600.00		30'167.60
3100.00	Matériel de bureau	56'300.00		56'600.00		30'167.60
3101	Matériel d'exploitation, fournitures	225'800.00		243'900.00		196'956.56
3101.00	Matériel d'exploitation, fournitures	225'800.00		243'900.00		196'956.56
3102	Imprimés	782'600.00		786'360.00		661'542.26
3102.00	Imprimés, publications	782'600.00		554'200.00		472'039.20
3102.03	Internet; site, infolettre, médias sociaux			232'160.00		189'503.06
3103	Littérature spécialisée, magazines	88'700.00		85'000.00		74'932.70
3103.00	Littérature spécialisée, magazines	88'700.00		85'000.00		74'932.70
3104	Matériel didactique	1'000.00		1'000.00		748.50
3104.00	Matériel didactique	1'000.00		1'000.00		748.50
311	Immobilisations ne pouvant être portées à l'actif	203'600.00		130'000.00		71'787.25
3110	Meubles et appareils de bureau	41'500.00		35'500.00		15'263.70
3110.00	Meubles et appareils de bureau	41'500.00		35'500.00		15'263.70
3113	Matériel informatique	46'100.00		41'100.00		11'167.00
3113.00	Matériel informatique	46'100.00		41'100.00		11'167.00
3118	Immobilisations incorporelles (logiciels)	116'000.00		53'400.00		45'356.55
3118.00	Immobilisations incorporelles	116'000.00		53'400.00		45'356.55
312	Alimentation et élimination, biens-fonds PA	90'900.00		62'400.00		89'958.83

COMPTE DE RESULTAT

		Budget 2020		Budget 2019		Compte 2018	
		Charges	Revenus	Charges	Revenus	Charges	Revenus
3120	Alimentation et élimination, biens-fonds PA	90'900.00		62'400.00		89'958.83	
3120.00	Alimentation et élimination, biens-fonds PA	90'900.00		62'400.00		89'958.83	
313	Prestations de services et honoraires	2'829'900.00		2'618'625.00		1'927'902.64	
3130	Prestations de services et honoraires	851'000.00		705'725.00		588'941.89	
3130.00	Prestations de services de tiers	770'900.00		631'680.00		516'167.84	
3130.01	Cotisations de membres	80'100.00		74'045.00		72'774.05	
3132	Honoraires de conseillers externes, experts, spécialistes	727'800.00		801'400.00		479'743.73	
3132.00	Honoraires de conseillers externes, experts, spécialistes	727'800.00		801'400.00		479'743.73	
3133	Charges d'utilisation pour l'informatique	16'800.00		16'800.00			
3133.00	Charges d'utilisation pour l'informatique	16'800.00		16'800.00			
3134	Primes d'assurance de choses	51'200.00		26'900.00		23'020.20	
3134.00	Primes d'assurance de choses	51'200.00		26'900.00		23'020.20	
3138	Offres de formation et de formation continue	627'000.00		628'500.00		430'737.72	
3138.00	Offres de formation, formation continue	627'000.00		628'500.00		430'737.72	
3139	Charges de prest. de services pour personnes en garde	556'100.00		439'300.00		405'459.10	
3139.00	Cours, examens et conseils	556'100.00		439'300.00		405'459.10	
315	Entretien des biens mobiliers et immob. incorporelles	123'600.00		102'850.00		52'786.67	
3150	Entretien de meubles et d'appareils de bureau	10'900.00		13'600.00		1'375.55	
3150.00	Entretien de meubles et d'appareils de bureau	10'900.00		13'600.00		1'375.55	
3153	Entretien de matériel informatique	20'500.00		20'000.00		10'799.75	
3153.00	Entretien de matériel informatique	20'500.00		20'000.00		10'799.75	
3158	Entretien des immobilisations incorporelles	92'200.00		69'250.00		40'611.37	
3158.00	Entretien des immobilisations incorporelles	92'200.00		69'250.00		40'611.37	
316	Loyers, leasing, fermages, taxes d'utilisation	713'100.00		696'300.00		709'382.35	

COMPTE DE RESULTAT

		Budget 2020		Budget 2019		Compte 2018	
		Charges	Revenus	Charges	Revenus	Charges	Revenus
3160	Loyers et fermages des biens-fonds	708'600.00		671'800.00		666'372.00	
3160.00	Loyers et fermages des biens-fonds	708'600.00		671'800.00		666'372.00	
3161	Loyers, leasing, fermages, taxes d'utilisation	4'500.00		24'500.00		43'010.35	
3161.00	Loyers, frais d'utilisation des immobilisations	4'500.00		24'500.00		43'010.35	
317	Indemnisations	359'710.00		350'700.00		305'040.58	
3170	Frais de déplacement et autres frais	359'710.00		350'700.00		305'040.58	
3170.00	Frais de déplacement et autres frais	348'410.00		340'700.00		295'874.53	
3170.01	Frais de déplac., autres frais de commiss., délégations	11'300.00		10'000.00		9'166.05	
319	Diverses charges d'exploitation	279'200.00		298'400.00		270'990.69	
3199	Autres charges d'exploitation	279'200.00		298'400.00		270'990.69	
3199.00	Autres charges d'exploitation	11'400.00		6'400.00		7'999.90	
3199.01	Crédit présidentiel	2'000.00		2'000.00			
3199.02	Crédit libre du Conseil synodal	50'000.00		26'000.00		25'893.25	
3199.03	Crédit libre délégation aux questions de genre	5'000.00		5'000.00		13'651.45	
3199.05	Crédit de projet services / secteurs	210'800.00		254'000.00		218'446.09	
3199.06	Prix d'encouragement			5'000.00		5'000.00	
33	Amortissements du patrimoine administratif	254'000.00		234'000.00		259'621.35	
330	Immobilisations corporelles PA	172'000.00		30'000.00			
3300	Amortissements planifiés, immob. corporelles	172'000.00		30'000.00			
3300.68	Amortiss. planifiés, biens mobiliers PA	172'000.00		30'000.00			
332	Amortissements des immob. incorporelles	82'000.00		204'000.00		259'621.35	
3320	Amortissements planifiés, immob. incorporelles	14'000.00		4'000.00		1'469.00	
3320.98	Amortiss. planifiés, autres immobilisations	14'000.00		4'000.00		1'469.00	
3321	Amortissements non planifiés, immob. incorporelles	68'000.00		200'000.00		258'152.35	
3321.98	Amortiss. non planifiés, autres immob.	68'000.00		200'000.00		258'152.35	
34	Charges financières	53'300.00		146'300.00		143'845.72	

COMPTE DE RESULTAT

		Budget 2020		Budget 2019		Compte 2018	
		Charges	Revenus	Charges	Revenus	Charges	Revenus
342	Frais d'acquisition de capitaux et frais admin.	17'000.00		20'000.00		16'180.66	
3420	Frais d'acquisition de capitaux et frais admin.	17'000.00		20'000.00		16'180.66	
3420.00	Acquisition et administration de capitaux	17'000.00		20'000.00		16'180.66	
343	Charges pour biens-fonds, patrimoine financier	10'800.00		10'800.00		23'946.65	
3431	Entretien courant, biens-fonds PF	3'000.00		3'000.00		1'330.25	
3431.00	Entretien courant, biens-fonds PF	3'000.00		3'000.00		1'330.25	
3439	Autres charges des biens-fonds PF	7'800.00		7'800.00		22'616.40	
3439.00	Autres charges des biens-fonds PF	7'800.00		7'800.00		22'616.40	
344	Rectifications, immobilisations PF			100'000.00		79'228.00	
3440	Rectifications, placements financiers PF			100'000.00		79'228.00	
3440.00	Rectifications, placements financiers PF			100'000.00		79'228.00	
349	Différentes charges financières	25'500.00		15'500.00		24'490.41	
3499	Autres charges financières	25'500.00		15'500.00		24'490.41	
3499.00	Autres charges financières	25'500.00		15'500.00		24'490.41	
35	Attributions: fonds, financements spéciaux			207'200.00		251'500.00	
351	Attributions: fonds. financem. spéciaux enregistrés CP			207'200.00		251'500.00	
3511	Attributions: fonds enregistrés comme CP			207'200.00		251'500.00	
3511.00	Attributions aux fonds enregistrés comme capitaux propres			207'200.00		251'500.00	
36	Charges de transfert	12'055'800.00		11'388'040.00		9'960'959.95	
361	Dédomm. à des collectivités publiques	7'355'400.00		7'004'400.00		5'887'245.85	
3610	Dédommagements: Eglise év. réf. de Suisse (EERS)	1'560'400.00		1'548'100.00		1'524'416.00	
3610.00	Dédomm. Eglise év. réf. de Suisse (EERS)	1'560'400.00		1'548'100.00		1'524'416.00	

COMPTE DE RESULTAT

		Budget 2020		Budget 2019		Compte 2018
		Charges	Revenus	Charges	Revenus	Charges Revenus
3611	Dédommagements: cantons, Eglises nat., concordats	3'386'800.00		3'044'400.00		1'859'529.85
3611.00	Dédomm. Cantons, Eglises nat. et concordats	1'822'000.00		1'638'600.00		1'539'722.85
3611.01	Dédomm. Conférence des Eglises de Suisse alémanique (KIKO)	24'200.00		24'600.00		17'966.00
3611.02	Dédomm. Conférence des Eglises prot. romandes (CER)	324'200.00		312'200.00		301'841.00
3611.08	Participation réfbejuso projects avec des tiers	120'700.00		78'400.00		
3611.09	Dédomm. Conférence interconfessionnelle	1'095'700.00		990'600.00		
3612	Dédomm.: paroisses, syndicats de par., arrondiss.	185'300.00		187'000.00		157'745.95
3612.00	Dédomm. aux paroisses, synd. de paroisses, arrondiss.	112'200.00		112'200.00		85'687.65
3612.01	Dédomm. Conseil du Synode JU / Centre Social Protestant	67'600.00		69'300.00		66'558.30
3612.02	Dédomm. arrondissements, paroiss. des cantons JU, SO	5'500.00		5'500.00		5'500.00
3616	Dédommagements: org. privées à bunt non-lucratif	2'222'900.00		2'224'900.00		2'345'554.05
3616.00	Dédomm. organisations privées à but non-lucratif	2'222'900.00		2'224'900.00		2'345'554.05
363	Contributions à des collectivités et à des tiers	4'700'400.00		4'383'640.00		4'073'714.10
3630	Contributions: Eglise év. réf. de Suisse (EERS)	1'132'000.00		1'114'200.00		1'102'314.80
3630.01	Contrib. Eglise év. réf. de Suisse (EERS) en faveur de tiers	1'132'000.00		1'114'200.00		1'102'314.80
3631	Contrib.: cantons, Eglises nationales, concordats	258'300.00		266'100.00		300'305.00
3631.00	Contributions aux cantons, Egl. nationales et concordats	17'000.00		17'000.00		12'000.00
3631.01	Contribution conférence Eglises suisse alémanique en faveur de tiers	241'300.00		249'100.00		288'305.00
3632	Contrib.: paroisses, syndicats de par., arrondiss.	1'308'100.00		1'178'600.00		1'046'466.90
3632.00	Contribution aux paroisses, syndicats de paroisses et arrondissements	706'000.00		571'500.00		535'121.05
3632.01	Contrib. au Conseil du Synode JU / Centre Soc. Protestant	423'100.00		423'100.00		422'001.65
3632.02	Contributions aux arrondissements et paroisses JU et SO	179'000.00		184'000.00		89'344.20
3636	Subventions: org. privées à but non lucratif	1'271'900.00		1'133'840.00		1'055'836.30
3636.00	Subventions aux organisations privées à but non lucratif	1'271'900.00		1'133'840.00		1'055'836.30
3637	Bourses à des tiers	679'100.00		634'900.00		512'791.10
3637.00	Bourses à des tiers	273'100.00		242'900.00		216'463.75
3637.01	Contrib. à des tiers cours, formations, formations continues	406'000.00		392'000.00		296'327.35
3638	Subventions à l'étranger	51'000.00		56'000.00		56'000.00
3638.00	Subventions à l'étranger	51'000.00		56'000.00		56'000.00

COMPTE DE RESULTAT

		Budget 2020		Budget 2019		Compte 2018	
		Charges	Revenus	Charges	Revenus	Charges	Revenus
37	Subventions à redistribuer	871'800.00		846'800.00		420'366.35	
370	Subventions à redistribuer	871'800.00		846'800.00		420'366.35	
3702	Paroisses, syndicats de paroisses, arrondissements	376'800.00		376'800.00		379'800.00	
3702.00	Paroisses, syndicats de paroisses et arrondissements	376'800.00		376'800.00		379'800.00	
3706	Organisations privées à but non lucratif	495'000.00		470'000.00		40'566.35	
3706.01	Collectes obligatoires: org. privées sans but lucratif	495'000.00		470'000.00		40'566.35	
38	Charges extraordinaires	189'500.00		2'493'520.00		124'898.83	
383	Amortissements supplémentaires					3'429.00	
3832	Amort. suppl. immob. immatérielles PA					3'429.00	
3832.08	Amort. suppl. immobilisations immatérielles PA					3'429.00	
384	Charg. fin. extraord, corrections valeurs					16'571.78	
3841	Charges financières extraordinaires, rectifications					16'571.78	
3841.00	Charges financières extraordinaires, rectifications					16'571.78	
389	Attributions aux capitaux propres	189'500.00		2'493'520.00		104'898.05	
3893	Attrib. : préfinancements des capitaux propres	189'500.00		119'520.00		104'898.05	
3893.00	Attributions aux préfinancements des capitaux propres	189'500.00		119'520.00		104'898.05	
3896	Attrib. : réserves liées à la réévaluation			2'374'000.00			
3896.01	Attributions à la réserve de marché			2'374'000.00			
39	Imputations internes	61'158'500.00		92'700.00		26'000.00	
391	Prestations de services	17'500.00		12'500.00		26'000.00	
3910	Imputations internes: prestations de services	17'500.00		12'500.00		26'000.00	
3910.00	Imputations internes pour prestations de services	17'500.00		12'500.00		26'000.00	

COMPTE DE RESULTAT

		Budget 2020		Budget 2019		Compte 2018	
		Charges	Revenus	Charges	Revenus	Charges	Revenus
392	Fermages, loyers, frais d'utilisation	61'058'800.00					
393	Frais administratifs et d'exploitation	61'058'800.00					
3930	Imputations internes: frais admin., exploitation	61'058'800.00					
3930.01	Imputations internes Développement des ressources humaines pour le	61'058'800.00					
394	Intérêts et charges financières standard	200.00		200.00			
3940	Imputations internes: intérêts, charges financ. standard	200.00		200.00			
3940.00	Imputations internes pour intérêts et charges financières	200.00		200.00			
398	Reports	82'000.00		80'000.00			
3980	Reports internes	82'000.00		80'000.00			
3980.01	Report interne collectes obligatoires	82'000.00		80'000.00			
4	Revenus		150'311'800.00		34'611'840.00		27'259'718.32
42	Taxes		670'600.00		604'850.00		557'335.45
423	Ecolages et taxes de cours		548'100.00		499'000.00		435'428.70
4230	Ecolages		12'900.00		12'900.00		450.00
4230.00	Ecolages		12'900.00		12'900.00		450.00
4231	Particip. formations, conférences, séminaires		535'200.00		486'100.00		434'978.70
4231.00	Participations formations, conférences et séminaires		535'200.00		486'100.00		434'978.70
424	Taxes d'utilisation, taxes prestations de services		78'000.00		74'400.00		75'612.05
4240	Taxes d'utilisation, taxes prestations de services		78'000.00		74'400.00		75'612.05
4240.00	Taxes d'utilisation, taxes prestations de services		78'000.00		74'400.00		75'612.05
425	Recettes sur ventes		22'500.00		10'000.00		22'125.20
4250	Ventes		22'500.00		10'000.00		22'125.20
4250.00	Ventes		22'500.00		10'000.00		22'125.20

COMPTE DE RESULTAT

		Budget 2020		Budget 2019		Compte 2018	
		Charges	Revenus	Charges	Revenus	Charges	Revenus
426	Remboursements		22'000.00		21'450.00		24'169.50
4260	Remboursements de tiers		22'000.00		21'450.00		24'169.50
4260.00	Rembours. de tiers, particip. de tiers aux frais		22'000.00		21'450.00		24'169.50
44	Revenus financiers		192'000.00		264'820.00		269'719.85
440	Revenus des intérêts		60'800.00		123'600.00		250.00
4400	Intérêts des disponibilités						250.00
4400.00	Intérêts des disponibilités						250.00
4407	Intérêts des placem. financiers à long terme		60'800.00		123'600.00		
4407.00	Intérêts des placements financiers à long terme		60'800.00		123'600.00		
441	Gains réalisés PF						101'618.75
4410	Gains provenant des ventes de placem. financiers PF						101'618.75
4410.01	Gains provenant des ventes de placements financiers PF						101'618.75
443	Revenus des biens-fonds PF		130'300.00		130'320.00		130'020.00
4430	Loyers et fermages, biens-fonds PF		130'300.00		130'320.00		130'020.00
4430.00	Loyers et fermages, biens-fonds PF		130'300.00		130'320.00		130'020.00
444	Rectifications, immobilisations PF				9'000.00		35'903.00
4440	Adapt. des titres aux valeurs marchandes				9'000.00		35'903.00
4440.00	Adaptations des titres aux valeurs marchandes				9'000.00		35'903.00
445	Revenus financiers de prêts et de participations PA		900.00		1'900.00		1'928.10
4450	Revenus de prêts PA		900.00		1'900.00		1'928.10
4450.00	Revenus de prêts PA		900.00		1'900.00		1'928.10
45	Prélèvements sur les fonds et financements spéciaux				1'094'300.00		936'857.34

COMPTE DE RESULTAT

		Budget 2020		Budget 2019		Compte 2018	
		Charges	Revenus	Charges	Revenus	Charges	Revenus
451	Prélèvements: financements spéciaux enregistrés CP				1'094'300.00		936'857.34
4511	Prélèvements sur Fonds du capital propre				1'094'300.00		936'857.34
4511.00	Prélèvements sur Fonds du capital propre				1'094'300.00		936'857.34
46	Revenus de transfert		86'677'900.00		26'243'370.00		24'931'794.65
461	Dédommagements de collectivités publiques		1'939'900.00		1'867'680.00		764'556.05
4611	Dédommagements: cantons, Eglises nat., concordats		1'785'900.00		1'707'680.00		610'976.05
4611.00	Dédommagements: cantons, Eglises nat., concordats		392'500.00		392'000.00		392'000.00
4611.08	Participation réfbejuso projets avec des tiers		120'700.00		78'400.00		
4611.09	Dédommagements de la Conférence interconfessionnelle		1'272'700.00		1'237'280.00		218'976.05
4612	Dédomm: paroisses, syndicats de parois., arrondiss.		154'000.00		160'000.00		153'580.00
4612.00	Dédomm. des par., syndicats de par., arrondissements		134'000.00		140'000.00		133'580.00
4612.01	Dédomm. Conseil du Synode JU / Centre Social Protestant Social Protestant		20'000.00		20'000.00		20'000.00
463	Contributions des collectivités publiques et des tiers		84'725'500.00		24'369'290.00		24'154'762.30
4630	Contributions de l'Eglise év. réf. de Suisse (EERS)		39'000.00		35'000.00		20'898.00
4630.00	Contributions de l'Eglise év. réf. de Suisse (EERS)		39'000.00		35'000.00		20'898.00
4631	Contributions du canton, Eglises nat., concordats		59'859'300.00		78'500.00		78'000.00
4631.00	Contributions du canton, Eglises nat., concordats		10'000.00				
4631.03	Contribution du canton de Berne, art. 41 LEgN		59'768'800.00				
4631.05	Contribution de l'Eglise du Jura		80'500.00		78'500.00		78'000.00
4632	Contributions des paroisses		24'787'200.00		24'230'790.00		24'055'864.30
4632.00	Contributions des paroisses bernoises		24'133'600.00		23'528'900.00		23'384'068.00
4632.01	Contributions des paroisses soleuroises		565'600.00		615'890.00		587'396.00
4632.03	Contributions des paroisses bernoises		6'000.00		6'000.00		7'000.00
4632.04	Collectes obligatoires; organisation œcum. intern.		42'000.00		40'000.00		42'301.50
4632.05	Collectes obligatoires; service des réfugiés de l'EPER		40'000.00		40'000.00		35'098.80
4636	Contrib. organisations privées à but non lucratif		40'000.00		25'000.00		
4636.00	Contributions des organisations privées à but non lucratif		40'000.00		25'000.00		

COMPTE DE RESULTAT

		Budget 2020		Budget 2019		Compte 2018	
		Charges	Revenus	Charges	Revenus	Charges	Revenus
469	Autres revenus de transfert		12'500.00		6'400.00		12'476.30
4699	Redistributions		12'500.00		6'400.00		12'476.30
4699.10	Redistributions provenant de la taxe sur le CO2		12'500.00		6'400.00		12'476.30
47	Contributions à redistribuer		871'800.00		846'800.00		420'366.35
470	Contributions à redistribuer		871'800.00		846'800.00		420'366.35
4701	Contrib. cantons, Eglises nat., concordats à redistribuer		376'800.00		376'800.00		379'800.00
4701.00	Contrib.de cantons, Eglises nat., concordats à redistrib. Konkordaten		376'800.00		376'800.00		379'800.00
4702	Contrib. par. synd. de paroiss., arrondiss. à redistribuer		495'000.00		470'000.00		40'566.35
4702.01	Collectes obligatoires; Dimanche de l'Eglise		50'000.00		50'000.00		
4702.02	Collectes obligatoires, Eglises suisses à l'étranger		42'000.00		40'000.00		40'566.35
4702.04	Collectes obligatoires; Pentecôte		64'000.00		63'000.00		
4702.05	Collectes obligatoires; Dimanche de la Bible		43'000.00		42'000.00		
4702.06	Collectes obligatoires; Jeûne fédéral		73'000.00		52'000.00		
4702.07	Collectes obligatoires; Réformation		54'000.00		52'000.00		
4702.08	Collectes obligatoires; Noël		169'000.00		171'000.00		
48	Revenus extraordinaires		741'000.00		5'465'000.00		117'644.68
483	Revenus divers extraordinaires						74'319.68
4830	Revenus divers extraordinaires						74'319.68
4830.00	Revenus divers extraordinaires						74'319.68
489	Prélèvements sur les capitaux propres		741'000.00		5'465'000.00		43'325.00
4893	Prélèvements: préfinancements capital propre		741'000.00				
4893.00	Prélèvements: préfinancements capital propre		741'000.00				
4896	Prélèvements: réserve liée à la réévaluation				5'465'000.00		43'325.00
4896.00	Prélèvements: réserve liée à la réévaluation				5'374'000.00		
4896.01	Prélèvements: réserve liée aux instrum. financiers				91'000.00		43'325.00
49	Imputations internes		61'158'500.00		92'700.00		26'000.00

COMPTE DE RESULTAT

		Budget 2020		Budget 2019		Compte 2018	
		Charges	Revenus	Charges	Revenus	Charges	Revenus
491	Prestations de services		17'500.00		12'500.00		26'000.00
4910	Imputations internes pour prestations de services		17'500.00		12'500.00		26'000.00
4910.00	Imputations internes pour prestations de services		17'500.00		12'500.00		26'000.00
493	Frais administratifs et d'exploitation		61'058'800.00				
4930	Imputations internes: frais administratifs, exploitation		61'058'800.00				
4930.01	Imputations internes Développement des ressources humaines pour le corps pastoral		61'058'800.00				
494	Intérêts et charges financières standard		200.00		200.00		
4940	Imputations internes: intérêts, charges fin. standard		200.00		200.00		
4940.00	Imputations internes: intérêts, charges financières standard		200.00		200.00		
498	Reports		82'000.00		80'000.00		
4980	Reports internes		82'000.00		80'000.00		
4980.01	Report interne collectes obligatoires		82'000.00		80'000.00		

COMPTE D'INVESTISSEMENTS

		Budget 2020		Budget 2019		Compte 2018	
		Dépenses	Recettes	Dépenses	Recettes	Dépenses	Recettes
Classification fonctionnelle compte d'investissements		733'800.00	733'800.00	370'000.00	370'000.00	263'047.35	263'047.35
0	Administration générale	65'000.00		20'000.00		4'895.00	
	Dépenses nettes		65'000.00		20'000.00		4'895.00
02	Services généraux	65'000.00		20'000.00		4'895.00	
	Dépenses nettes		65'000.00		20'000.00		4'895.00
025	Service de la communication et traduction	65'000.00		20'000.00		4'895.00	
0252	Internet; site Refbejus, Newsletter, réseaux sociaux	65'000.00		20'000.00		4'895.00	
5290.00	Nouvelle page d'accueil	45'000.00				4'895.00	
5290.01	Social Media	20'000.00		20'000.00			
1	Services centraux	600'000.00		150'000.00			
	Dépenses nettes		600'000.00		150'000.00		
11	Services centraux	600'000.00		150'000.00			
	Dépenses nettes		600'000.00		150'000.00		
112	Informatique	600'000.00		150'000.00			
1120	Informatique	600'000.00		150'000.00			
5060.00	Rempl appareils multifonctions MdE			100'000.00			
5060.01	Remplacement de l'équipement informatique; matériel informatique	430'000.00		38'000.00			
5200.00	Remplacement de l'équipement informatique; logiciels	170'000.00		12'000.00			
6	Théologie	68'800.00		200'000.00		258'152.35	
	Dépenses nettes		68'800.00		200'000.00		258'152.35

COMPTE D'INVESTISSEMENTS

		Budget 2020		Budget 2019		Compte 2018	
		Dépenses	Recettes	Dépenses	Recettes	Dépenses	Recettes
61	Théologie	68'800.00		200'000.00		258'152.35	
	Dépenses nettes		68'800.00		200'000.00		258'152.35
613	Corps pastoral	68'800.00		200'000.00		258'152.35	
6130	Développement	68'800.00		200'000.00		258'152.35	
5290.00	Cours spécial ITHAKA Min. past.	68'800.00		200'000.00		258'152.35	
9	Finances et contributions		733'800.00		370'000.00		263'047.35
	Recettes nettes	733'800.00		370'000.00		263'047.35	
99	Postes non répartis		733'800.00		370'000.00		263'047.35
	Recettes nettes	733'800.00		370'000.00		263'047.35	
999	Clôture		733'800.00		370'000.00		263'047.35
9990	Clôture		733'800.00		370'000.00		263'047.35
6900.00	Dépenses reportée au bilan		733'800.00		370'000.00		263'047.35